

COLOR COORDINATION





Color Coordinate







豊富なカラーバリエーションで、自由なデザイン設計を。

ビニール CONTENTS P.2~P.35

アルミ CONTENTS P.38~P.57

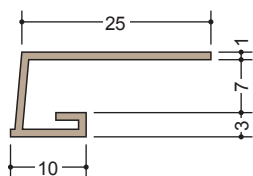
ビニールカラー



ビニール 見切縁	2・4ページ
ビニール ハット目地・コ型見切縁 (ブラック)	3ページ
ビニール 天井見切縁 (ブラック)	3ページ
ビニール コ型・H型ジョイナー	5ページ
ビニール 出隅・入隅ジョイナー	6ページ
ビニール 角度フリージョイナー	8ページ
ビニール アングル	9ページ
ビニール ジョイナー(透明)・アングル(透明)	10ページ
ビニール 断熱材用ジョイナー(コ型・H型・出隅)	11ページ
ビニール メタライナー アングル・フラットバー	12ページ
ビニール メタライナー 見切・腰壁見切	13ページ
ビニール 木目調アングル・床見切	14ページ
ビニール 平角(フラットバー)	15ページ
ビニール サッシ見切	15ページ
ビニール T型ジョイナー	15ページ
ビニール 立ち上げ見切	16・18ページ
ビニール 階段入隅	17ページ
ビニール 巾木	19ページ
ビニール 腰壁見切	22ページ
ビニール カンゴウアングル	24ページ
階段部材・床金具	25ページ
浴室天井材  JOH	26ページ
浴室壁・天井材  EOU	27ページ
浴室天井・壁材  JOH・EOU用部材	28ページ
浴室壁・天井材  EOU用部材	29ページ
浴室天井材  コンビネーション	30ページ
浴室壁・天井材  コンビネーション	31ページ
ビニール 天井・壁用点検口枠	32ページ
ビニール 壁用点検口枠	34ページ

ビニール 見切縁

35006 COL-7
2m

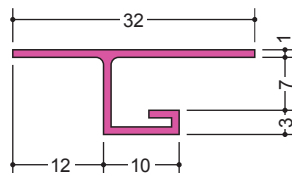


35005 COL-8.5

35007 COL-10

35008 COL-13

35011 VOL-6
2m

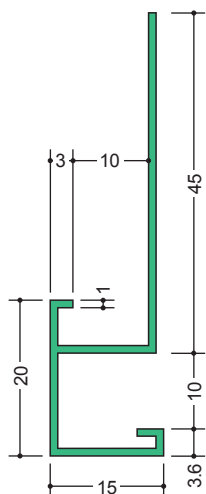


35012 VOL-8

35013 VOL-9

35014 VOL-12

31088 DOL-909
2m



31087 DOL-912

31084 DOL-1209

31089 DOL-1212

COL・VOLは
同色のジョイントが
付いています。

見切縁と出隅・入隅・コ型・
H型各ジョイナーの
カラーコーディネートが可能です。



オフホワイト (COL-8.5、VOL-8は除く)




アイボリー



ベージュ



ピンク (COL-8.5、VOL-8は除く)



ブルー (COL-8.5、VOL-8は除く)



グリーン (COL-8.5、VOL-8は除く)




ワインレッド (COL-8.5、VOL-8は除く)



グレー



ブラウン



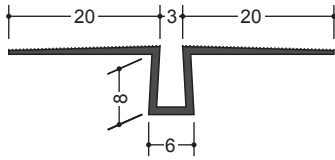
コスモブラック



木目調 (COL-8.5、VOL-8は除く)

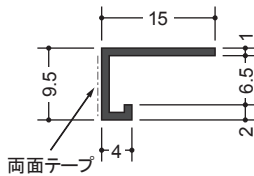
ビニールハット目地・コ型見切縁 (ブラック)

34739 ハット目地 BL3
2.5m/3m



このページの商品は、
すべてコスモブラックです。

32076 BLPSD-6 テープ付
2.3m

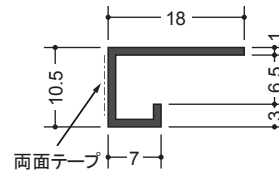


32077 BLPSD-9 テープ付

32078 BLPSD-12 テープ付

32079 BLPSD-15 テープ付

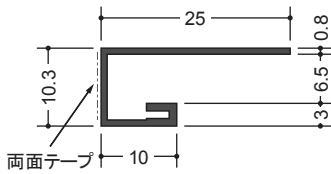
22054 BLEVS-6
テープ付
2.3m



22055 BLEVS-9
テープ付

22056 BLEVS-12
テープ付


22031 BLPDW-7 テープ付
2m/2.3m



22032 BLPDW-10 テープ付

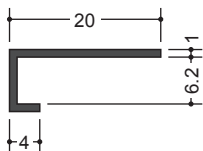
22033 BLPDW-13 テープ付

22034 BLPDW-15 テープ付





ビニール天井見切縁 (ブラック)

35111 BLTC-6
2m

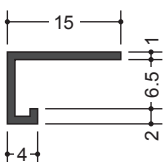


35112 BLTC-9

35113 BLTC-12



32071 BLPSD-6
2.1m

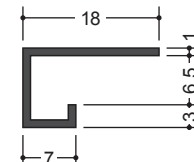


32072 BLPSD-9

32073 BLPSD-12

32074 BLPSD-15

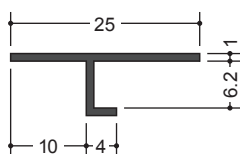
22051 BLEVS-6
2m



22052 BLEVS-9

22053 BLEVS-12

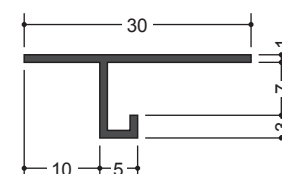
35116 BLTV-6
2m



35117 BLTV-9

35118 BLTV-12

35135 BLMTS-7
2m

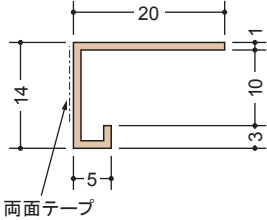


35136 BLMTS-10

35137 BLMTS-13


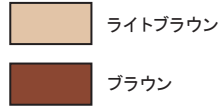
ビニール 見切縁

22062 DD-10
2.3m



22063 DD-13

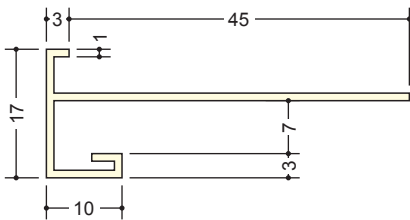
22064 DD-15



ドア枠に両面テープで
仮止めして、使用して下さい。



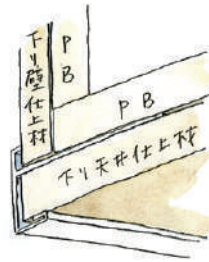
31301 SOL-60F
2m




31302 SOL-80F

31303 SOL-90F


31304 SOL-120F



オフホワイト (SOL-80Fは除く)




アイボリー




ベージュ



グレー



ブラウン



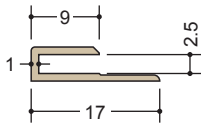
コスモブラック



木目調 (SOL-80Fは除く)

ビニールコ型・H型ジョイナー

31910 GC-2.5カラー
2.73m



31911 GC-3カラー

32003 GC-5.5カラー

32006 GC-9.5カラー

32001 GC-3.5カラー

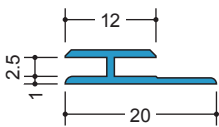
32004 GC-6.5カラー

32007 GC-12.5カラー

32002 GC-4.5カラー

32005 GC-8.5カラー

32040 HG-2.5カラー
2.73m



31308 HG-3カラー

32010 HG-5.5カラー

32013 HG-9.5カラー


32008 HG-3.5カラー

32011 HG-6.5カラー


32014 HG-12.5カラー

32009 HG-4.5カラー


32012 HG-8.5カラー



オフホワイト




アイボリー




ベージュ



ピンク (GC-2.5、-3、HG-2.5、-3は除く)




ブルー (GC-2.5、-3、HG-2.5、-3は除く)



グリーン (GC-2.5、-3、HG-2.5、-3は除く)




ワインレッド (GC-2.5、-3、HG-2.5、-3は除く)




グレー (GC-2.5、-3、HG-2.5、-3は除く)



ブラウン



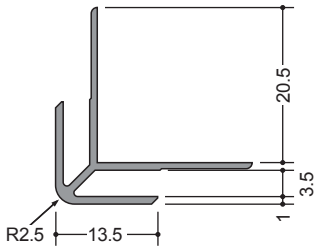
コスモブラック



木目調 (GC-2.5、-3、HG-2.5、-3は除く)

ビニール 出隅・入隅ジョイナー

35015 カラー出隅 3
2.73m



35016 カラー出隅 4

35019 カラー出隅 8

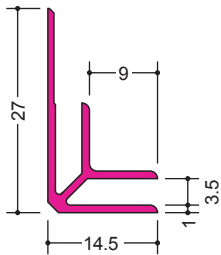
35017 カラー出隅 5

35020 カラー出隅 9

35018 カラー出隅 6

35021 カラー出隅 12

35022 カラー入隅 3
2.73m



35023 カラー入隅 4


35026 カラー入隅 8

35024 カラー入隅 5


35027 カラー入隅 9

35025 カラー入隅 6


35028 カラー入隅 12



オフホワイト



アイボリー



ベージュ



ピンク



ブルー




グリーン




ワインレッド




グレー



ブラウン




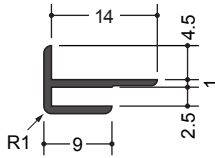
コスモブラック



木目調

ビニール 出隅・入隅ジョイナー

31310 出隅スーパー 2.5カラー
2.73m




オフホワイト


31314 出隅スーパー 3ゼロ カラー

31311 出隅スーパー 3.5カラー


31316 出隅スーパー 6.5カラー



アイボリー




ベージュ



コスモブラック


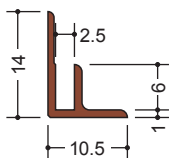


ブラウン



グレー (出隅スーパー 6.5 カラーのみ)

31312 入隅スーパー 2カラー
2.73m



オフホワイト

31315 入隅スーパー 3ゼロ カラー

31313 入隅スーパー 3カラー


31317 入隅スーパー 6カラー




アイボリー




ベージュ



コスモブラック



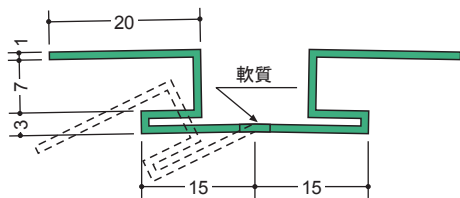
ブラウン



グレー (入隅スーパー 6 カラーのみ)

ビニール 角度フリージョイナー


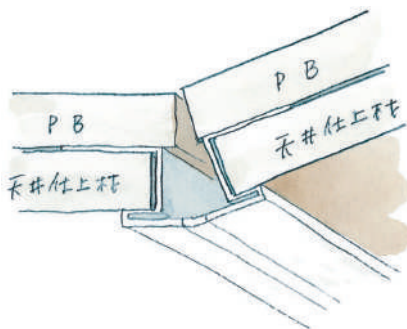
35231 カラーフリージョイナーFOL-7
2.5m



35233 カラーフリージョイナーFOL-10

35234 カラーフリージョイナーFOL-13


カラーフリージョイナーは
出隅で135°程度まで
角度自在です。



オフホワイト




アイボリー




ベージュ




ピンク




ブルー




グリーン




ワインレッド



グレー



ブラウン



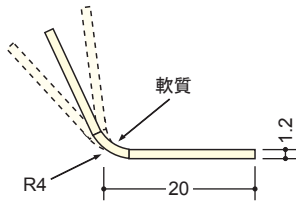
コスモブラック



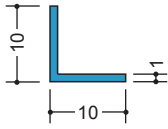
木目調

ビニール アングル

36131 カラーフリーアングル20
2.5m



36401 カラーアングル10
2.73m



36402 カラーアングル15

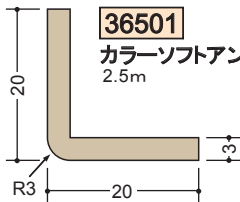
36405 カラーアングル30

36403 カラーアングル20

36408 カラーアングル50

36404 カラーアングル25

36501
カラーソフトアングル3R20×20
2.5m




36502
カラーソフトアングル3R25×25

36503
カラーソフトアングル3R30×30

36504
カラーソフトアングル3R50×50


カラー見切縁、
カラージョイナー、
カラー巾木等との
コーディネートが可能です。



オフホワイト




アイボリー



ベージュ



ピンク




ブルー



グリーン




ワインレッド



グレー



ブラウン



コスモブラック



木目調

44109 マルチボンドネオ チューブ
200g チューブ
ホワイト



44107 マルチボンドネオ
(ノズル2個付)
1kgアルミパック
ホワイト

F☆☆☆☆ JIS A5537
JIS A5538



※カラーソフトアングルの接着には、
マルチボンドネオ又は、アクアボンドSを
お奨めします。

44108 マルチボンドネオ CT
320ml カートリッジ
ホワイト



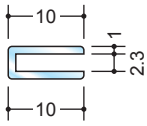
44111 アクアボンドS
500g チューブ
乳白色



F☆☆☆☆ JIS A5536

ビニール ジョイナー (透明)

36281 透明ジョイナー コ型2
2.5m



36282 透明ジョイナー コ型3

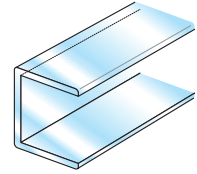
36285 透明ジョイナー コ型10

36283 透明ジョイナー コ型5

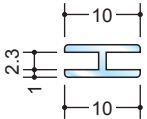
36286 透明ジョイナー コ型13

36284 透明ジョイナー コ型8

36287 透明ジョイナー コ型15



36271 透明ジョイナー H型2
2.5m



36272 透明ジョイナー H型3

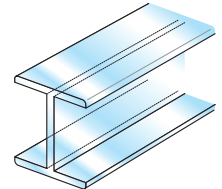
36275 透明ジョイナー H型10

36273 透明ジョイナー H型5

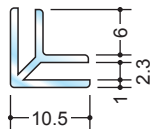
36276 透明ジョイナー H型13

36274 透明ジョイナー H型8

36277 透明ジョイナー H型15



36291 透明ジョイナー 出入隅2
2.5m



36292 透明ジョイナー 出入隅3

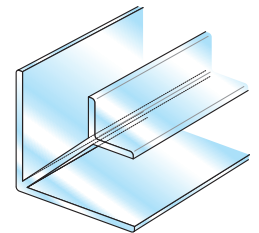
36295 透明ジョイナー 出入隅10

36293 透明ジョイナー 出入隅5

36296 透明ジョイナー 出入隅13

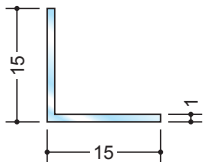
36294 透明ジョイナー 出入隅8

36297 透明ジョイナー 出入隅15



ビニール アンクル (透明)

36261 透明アンクル15-1
2.5m



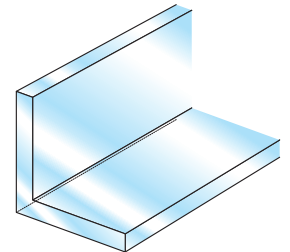
36262 透明アンクル15-3

36265 透明アンクル25-1

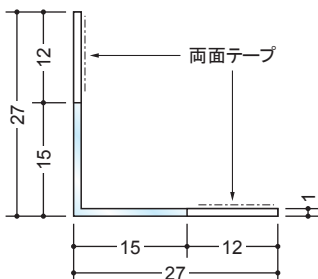
36263 透明アンクル20-1

36266 透明アンクル25-3

36264 透明アンクル20-3



36102 クリアーアンクル27テープ付
1.82m



36103 クリアーアンクル32テープ付



透明+ホワイト



透明+アイボリー



透明ですが、
少しは見えます。



透明ジョイナー・
透明アンクルは、
透明度の高いPET樹脂を
使用しています。

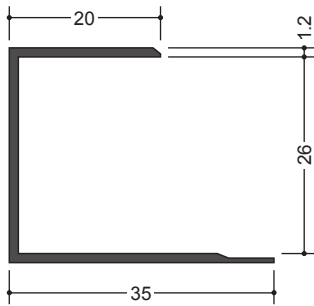
透明ジョイナーは、
アクリル板等の
ジョイナーとして、
ご使用下さい。



出入隅は、
出隅・入隅
兼用です。

ビニール断熱材用ジョイナーコ型・H型・出隅


35064 コ型 26




35066 コ型 31 **35065** コ型 51

35063 コ型 36 **35096** コ型 75

35095 コ型 40 **35097** コ型 100




ホワイト



グレー (コ型 26・51のみ)

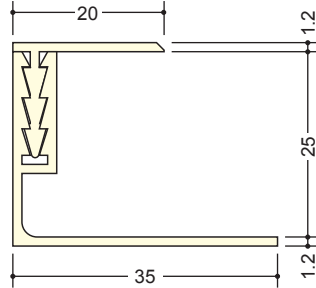


クリーム




コスモブラック
(コ型 26・51のみ)


35085 PCF-3
(コ型カバー 25mm・50mm 兼用)
2.73m



ホワイト



クリーム



グレー (CF-1、-2、PCF-3)

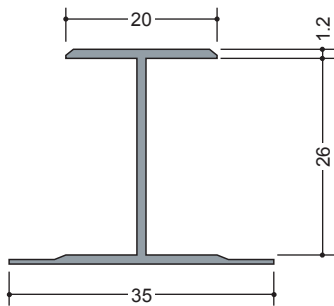


コスモブラック
(CF-1、-2、PCF-3)

35083 CF-1 (コ型ベース 25mm 用)
1.82m

35084 CF-2 (コ型ベース 50mm 用)

35061 H型 26
2.73m




35072 H型 31 **35062** H型 51

35060 H型 36 **35093** H型 75

35092 H型 40 **35094** H型 100




ホワイト



グレー (H型 26・51のみ)



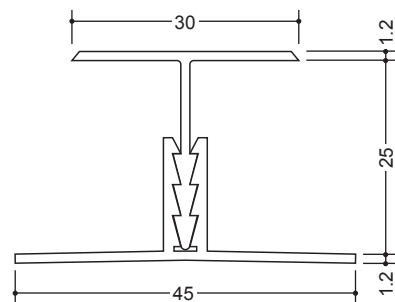
クリーム



コスモブラック
(H型 26・51のみ)

35070 TF-2 (H型カバー 25mm 用)
2.73m


35069 TF-3 (H型カバー 50mm 用)



ホワイト



クリーム



グレー (TF-2、-3)

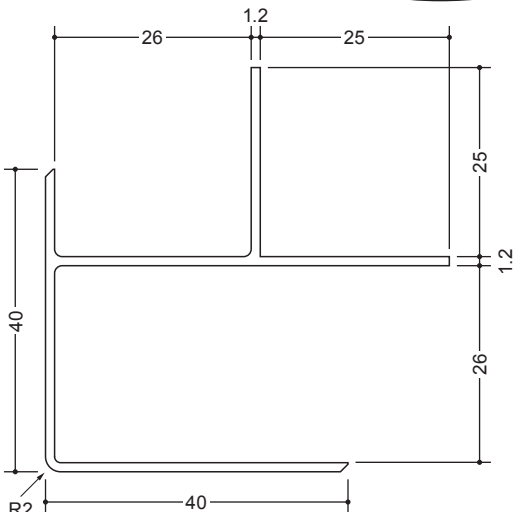


コスモブラック (TF-2、-3)

35071 TF-1
(H型ベース 25mm・50mm 兼用)
1.82m

35079 出隅 26
2.73m

35080 出隅 51




25mmの断熱材は
PCF-3+CF-1
50mmの断熱材は
PCF-3+CF-2の
組み合わせになります。



25mmの断熱材は
TF-2+TF-1
50mmの断熱材は
TF-3+TF-1の
組み合わせになります。



ホワイト



グレー



クリーム



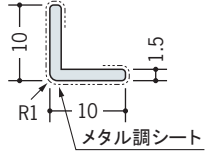
コスモブラック

ベースとカバーは別売りです。
セットされていませんので
ご注意ください。



ビニール メタライナー アングル・フラットバー

36704 メタライナーKL-10
2.73m



36705 メタライナーKL-15


36701 メタライナーKL-20

36702 メタライナーKL-25

36703 メタライナーKL-30

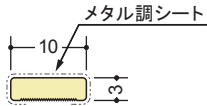


ミラー




ゴールド

36711 メタライナーFB3×10
2.73m




36712 メタライナーFB3×15

36713 メタライナーFB3×20



ミラー



ゴールド

メタライナーFB 役物

36731 メタライナーFB3×10直角出隅
200mm+200mm

36734 メタライナーFB3×10直角入隅

36737 メタライナーFB3×10エンド
150mm

36732 メタライナーFB3×15直角出隅



36735 メタライナーFB3×15直角入隅

36738 メタライナーFB3×15エンド

36733 メタライナーFB3×20直角出隅

36736 メタライナーFB3×20直角入隅

36739 メタライナーFB3×20エンド



メタル調シート部分に養生フィルムがついています。

ビニール部分は、ABS樹脂を使用しています。



メタライナーのビニール部分の色はミラーはグレー、ゴールドは黄土色です。

メタライナーは接着剤で取付けて頂く事をおすすめします。

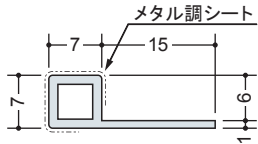
現場でのカットが容易です。



ビニール メタライナー 見切・腰壁見切


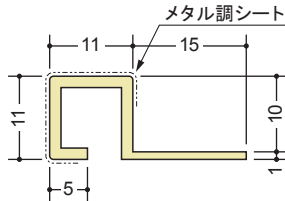
36721 メタライナー-KE-6
2.73m

36722 メタライナー-KE-8



36723 メタライナー-KE-10

36724 メタライナー-KE-13



ミラー



ゴールド

メタライナー-KE 役物

36741 メタライナー-KE-6 直角出隅
200mm+200mm

36742 メタライナー-KE-8 直角出隅

36743 メタライナー-KE-10 直角出隅

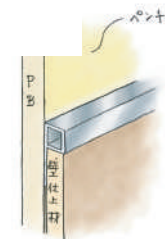


36744 メタライナー-KE-13 直角出隅

36745 メタライナー-KE-6 直角入隅

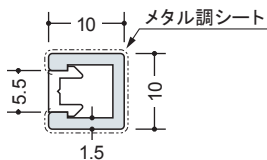
36746 メタライナー-KE-8 直角入隅

36747 メタライナー-KE-10 直角入隅

36748 メタライナー-KE-13 直角入隅

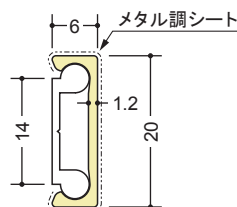


36750 メタライナー-MW-10
2.73m




36751 メタライナー-MW-20

36752 メタライナー-MW-30



ミラー



ゴールド

メタライナー-MW 役物

36760 メタライナー-MW-10 直角出隅
200mm+200mm

36761 メタライナー-MW-20 直角出隅

36762 メタライナー-MW-30 直角出隅

36763 メタライナー-MW-10 直角入隅



36764 メタライナー-MW-20 直角入隅

36765 メタライナー-MW-30 直角入隅

36767 メタライナー-MW-10用キャップ
t=1.5mm

36768 メタライナー-MW-20用キャップ

36769 メタライナー-MW-30用キャップ



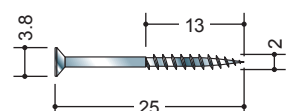
メタライナー-MWの役物の
出隅はVカット。
入隅はトメカットのみです。



MW-10ベースの取付けは、
MML-25(ミニ細ビス)を
おすすめします。



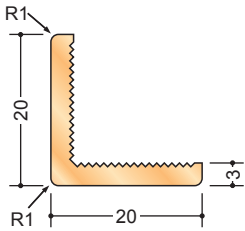
66500 MML-25
100本/袋
専用十字ビット入り



メタライナー-FB・KE
の直角出隅と直角入隅
はVカット加工品です。
現場で折曲げて
使用してください。


ビニール 木目調アングル・床見切

36312 木目アングル20出隅用
2.5m



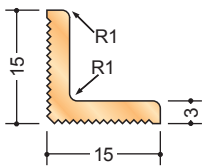
36313 木目アングル25出隅用

36314 木目アングル30出隅用




柎目調

36211 木目アングル15入隅用
2.5m



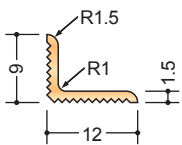
36212 木目アングル20入隅用

36213 木目アングル25入隅用



柎目調

36221 木目入隅9×12
2.5m




36222 木目入隅12


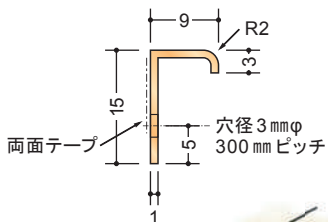
36224 木目入隅12×24

36225 木目入隅24

木目入隅は、押入れの
雑巾ずりとして、
ご使用下さい。



35240 やせがくし見切15×9
1.82m




左から 木目調 濃色・淡色

床材のやせによる
隙間をかくせます。

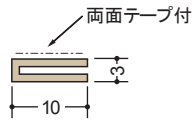


敷居に
釘・ビスで
留めて下さい。



ビニール平角 (フラットバー)


35230 ワンタッチライナー10カラー
2m




オフホワイト




アイボリー




ベージュ



ブラウン



グレー

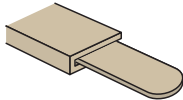


コスモブラック



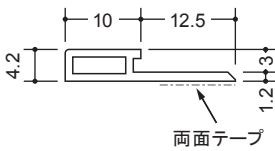
木目調

ジョイントも同色です。

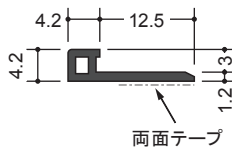


ビニール サッシ見切


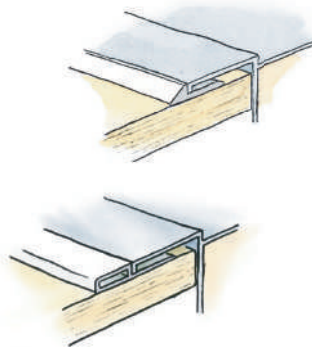

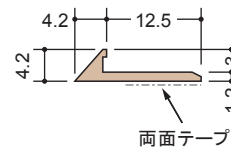
22022 サッシ見切G型
2.3m



22020 サッシ見切K型



22021 サッシ見切N型



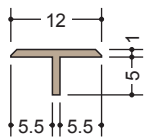
左からオフホワイト・ライトブラウン・コスモブラック・ライトグレー



結露の室内への流れ込みを防ぎ、
クロス傷みやカビの発生を
軽減します。


ビニール T型ジョイナー

35236 PTC-512
2.73m



35237 PTC-520

35238 PTC-530




PTCは接着剤で
取付けて下さい。



アイボリー




ベージュ



グレー



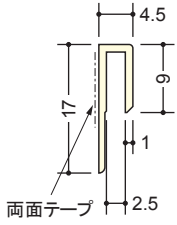
ブラウン



コスモブラック

ビニール 立ち上げ見切

2.5 37231 GCW-2.5型 2.73m



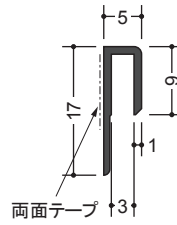
2.5用役物

- 31971 GCW-2.5型用直角出隅 200mm + 200mm
- 31976 GCW-2.5型用直角入隅

2.5用カバー

- 79166 立ち上げ用 出隅カバー-2.5
- 79170 立ち上げ用 入隅カバー-2.5

3 37232 GCW-3型 2.73m



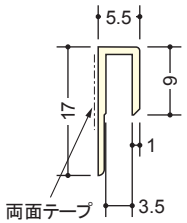
3用役物

- 31972 GCW-3型用直角出隅 200mm + 200mm
- 31977 GCW-3型用直角入隅

3用カバー

- 79167 立ち上げ用 出隅カバー-3
- 79171 立ち上げ用 入隅カバー-3

3.5 37233 GCW-3.5型 2.73m



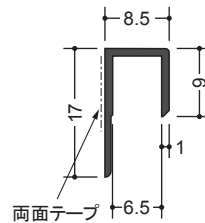
3.5用役物

- 31973 GCW-3.5型用直角出隅 200mm + 200mm
- 31978 GCW-3.5型用直角入隅

3.5用カバー

- 79168 立ち上げ用 出隅カバー-3.5
- 79172 立ち上げ用 入隅カバー-3.5

6.5 37234 GCW-6.5型 2.73m

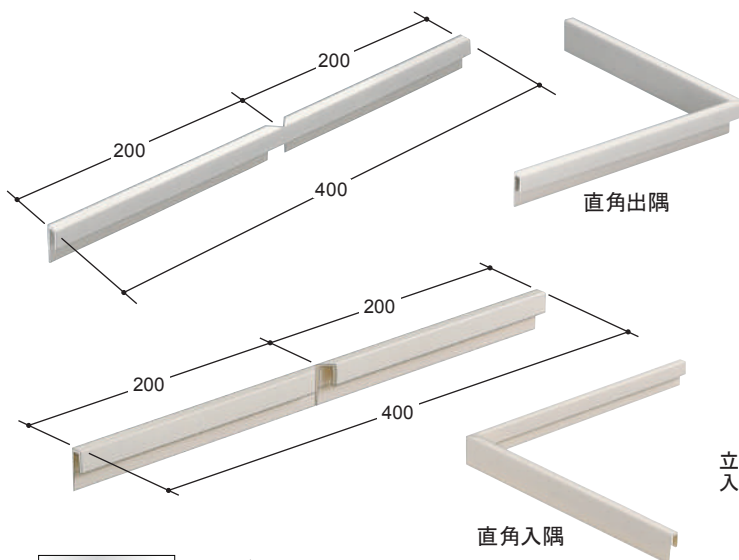


6.5用役物

- 31974 GCW-6.5型用直角出隅 200mm + 200mm
- 31979 GCW-6.5型用直角入隅

6.5用カバー

- 79169 立ち上げ用 出隅カバー-6.5
- 79173 立ち上げ用 入隅カバー-6.5




シルバーメタリック (出隅・入隅カバーのみ)




オフホワイト



アイボリー



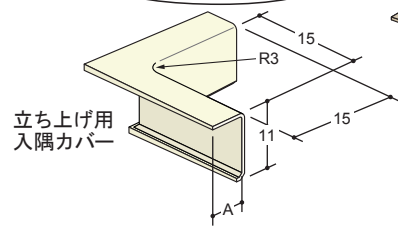
ベージュ



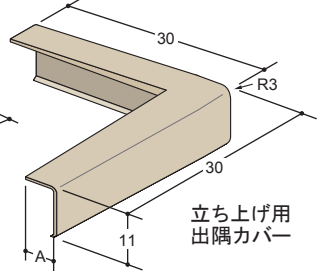
コスモブラック

GCW使用時の出隅・入隅部分は、
直角出隅・直角入隅又は立ち上げ用出隅カバー・
立ち上げ用入隅カバーをご使用下さい。

直角出隅・直角入隅は、
Vカット加工品です。
現場で折曲げて使用して下さい。
その際に直角出隅は、
カド部が白くなります。




立ち上げ用 入隅カバー



立ち上げ用 出隅カバー

出隅カバー

入隅カバー

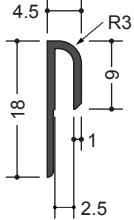


立ち上げ用出隅・入隅カバーは、
GCWの出隅・入隅部分に
接着剤で貼り付けて下さい。



ビニール 立ち上げ見切


35148 PTM-2
2m



35146 PTM-3



オフホワイト



アイボリー

35147 PTM-6

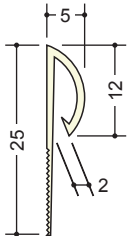


ベージュ



コスモブラック

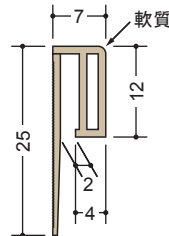
38001 立ち上げ見切5型
2m



37060 立ち上げ見切1型

37059 立ち上げ見切4型

37185 立ち上げ見切ソフト-2N
2m



37186 立ち上げ見切ソフト-3N



オフホワイト



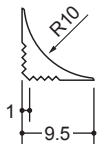
アイボリー



ベージュ

ビニール 階段入隅

08071 階段入隅 10R
1.5m



08072 階段入隅 15R

08073 階段入隅 20R

08074 階段入隅 25R

08075 階段入隅 30R




08076 階段入隅 35R

08077 階段入隅 50R

立ち上げ見切は長尺シートを
立ち上げた際の
見切として使用して下さい。

壁面に接着剤で
取り付けて下さい。

階段入隅は、
ゴム系の接着剤で
入隅部分に
接着して下さい。



ビニール 立ち上げ見切

37067 立ち上げ見切2型-60
2m

37068 立ち上げ見切2型-100

38002 立ち上げ見切6型-60

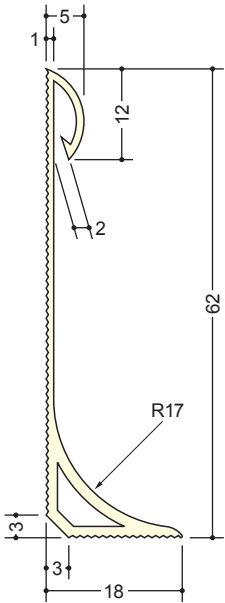
38005 立ち上げ見切7型-100

37069 立ち上げ見切3型-60

38003 立ち上げ見切6型-100

37070 立ち上げ見切3型-100

38004 立ち上げ見切7型-60



アイボリー




ベージュ

出隅・入隅の
役物製作も承ります。



立ち上げ見切2型・3型は、
見付け12mmタイプです。

立ち上げ見切2型は、
仕上面でR15、
3型は、R20です。
(長尺シート2mmの場合)



立ち上げ見切り6型・7型は
見付け14mmタイプです。



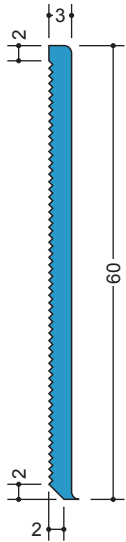
6型は仕上げ面でR15
7型はR20です。
(長尺シート3mmの場合)

ビニール 巾木

09052 カラー貼り巾木60
2m

09053 カラー貼り巾木75

09057 カラー貼り巾木100



カラー見切、カラージョイナー等との
カラーコーディネートが可能です。

貼り巾木は、
硬質巾木です。


豊富な色
(全11色)を
取り揃えました。




貼り巾木カラー



オフホワイト



アイボリー



ベージュ



ピンク



ブルー



グリーン




ワインレッド



グレー



ブラウン



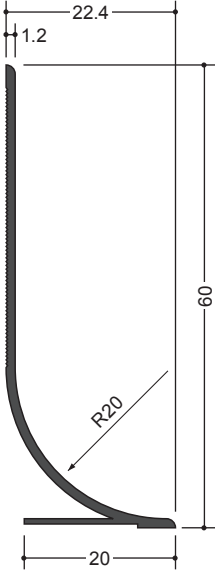
コスモブラック



木目調

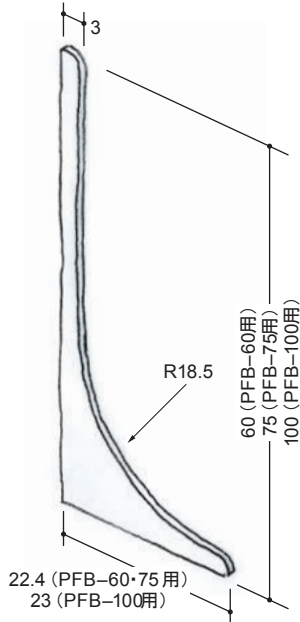
ビニール 巾木

38010 PFB-60
2m



38011 PFB-75

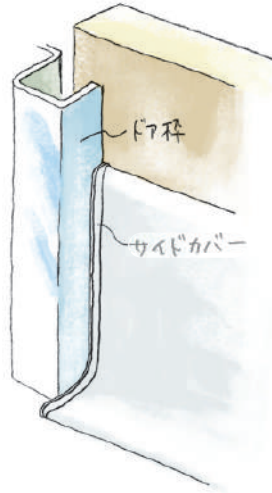
38009 PFB-100



79129 PFB-60用サイドカバー
t=1.0mm

79130 PFB-75用サイドカバー


79131 PFB-100用サイドカバー




PFBタイプ役物

1辺あたり100mm(働尺寸法)

- 38014** PFB-60 直角出隅
- 38016** PFB-75 直角出隅
- 38018** PFB-100 直角出隅
- 38013** PFB-60 直角入隅
- 38015** PFB-75 直角入隅
- 38017** PFB-100 直角入隅

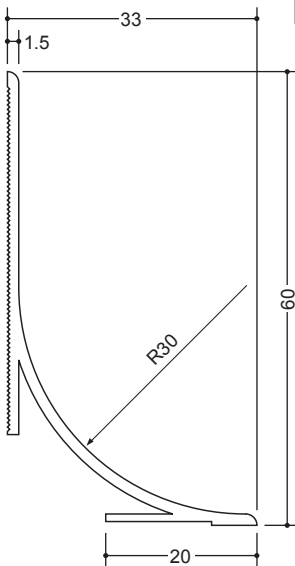


オフホワイト



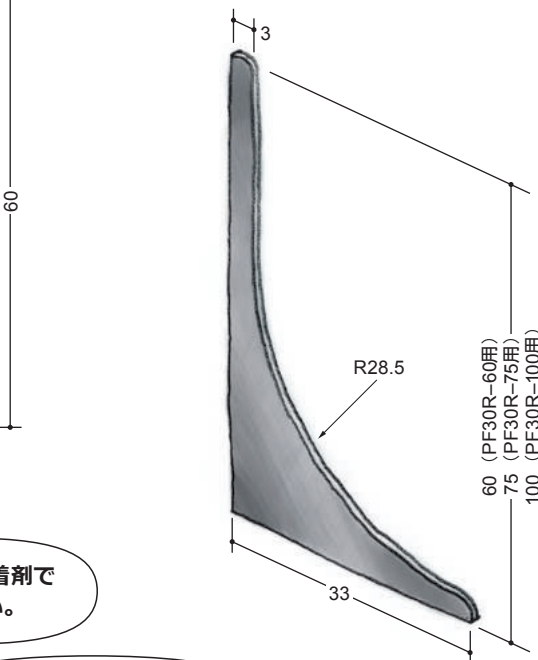
コスモブラック

38023 PF30R-60
2m



38024 PF30R-75

38012 PF30R-100



79132 PF30R-60用サイドカバー
t=1.0mm


79133 PF30R-75用サイドカバー

79134 PF30R-100用サイドカバー


PF30Rタイプ役物

1辺あたり100mm(働尺寸法)

- 38101** PF30R-60 直角出隅
- 38103** PF30R-75 直角出隅
- 38105** PF30R-100 直角出隅
- 38102** PF30R-60 直角入隅
- 38104** PF30R-75 直角入隅
- 38106** PF30R-100 直角入隅



オフホワイト



コスモブラック

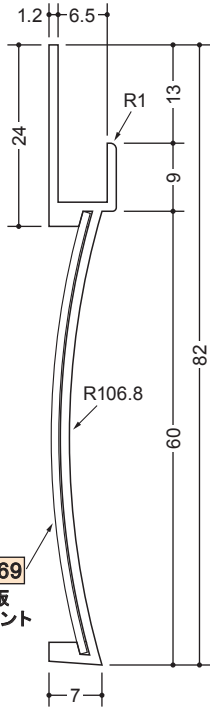
壁仕上材に接着剤で
圧着して下さい。

サイドカバーをドア枠部で
使用する場合は、ドア枠面にも
接着剤を塗布して取付けて下さい。



ビニール巾木

38006 PFC-660
2m



38007 PFC-960

38008 PFC-1260




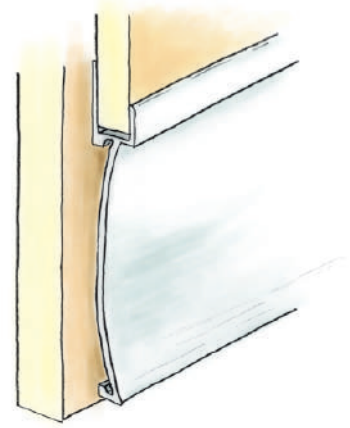
オフホワイト



コスモブラック



出隅・入隅の加工品等
特注役物を
承ります。

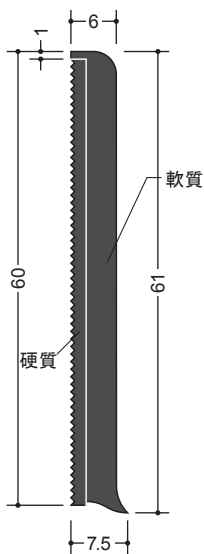


オフホワイト



コスモブラック

09050 ガード巾木60
2m



09051 ガード巾木 75

09048 ガード巾木 100

09049 ガード巾木 150



オフホワイト




コスモブラック

ガード巾木は
クッション性があり、
後付け出来る巾木です。



出隅・入隅用の
カットも承ります。
長さのご指定を
お願いします。

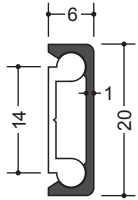


ビニール 腰壁見切

33261

Pモール20

2m／オフホワイト・アイボリー・
コスモブラック・木目調
ベース：ホワイト



33262

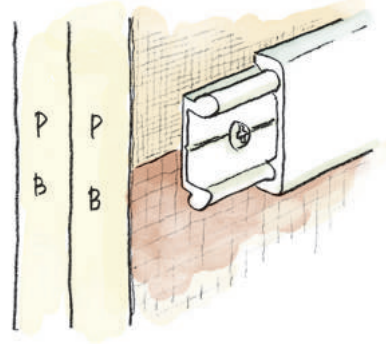
Pモール30

33263

Pモール40

33264

Pモール50





Pモール用直角出隅は、
Vカット加工品です。
カバーを折り曲げて
取り付けして下さい。
その際にカド部が
白くなります。



Pモール役物

1辺あたり200 mm (働き寸法)



33271 Pモール20用直角出隅
オフホワイト・アイボリー

33275 Pモール20用直角入隅

33272 Pモール30用直角出隅


33276 Pモール30用直角入隅

33273 Pモール40用直角出隅

33277 Pモール40用直角入隅

33274 Pモール50用直角出隅

33278 Pモール50用直角入隅



79140 Pモール20用キャップ

t=1.5 mm／オフホワイト・アイボリー・コスモブラック・うす茶・シルバーメタリック (40・50のみ)

79141 Pモール30用キャップ

79142 Pモール40用キャップ

79143 Pモール50用キャップ

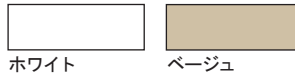
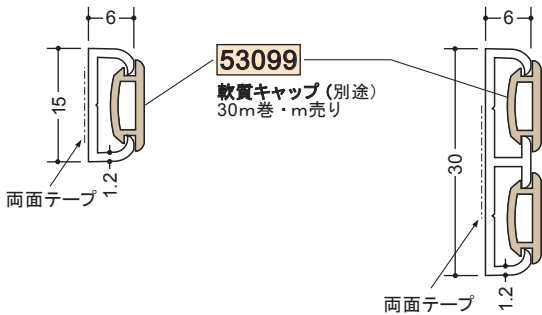
Pモール用直角入隅は、
トメカットのみです。




ビニール 腰壁見切

37065 ビニール腰壁見切S
2m

37066 ビニール腰壁見切W


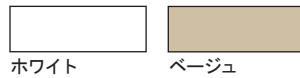
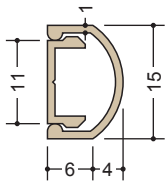


軟質キャップは、
別途ご用意下さい。



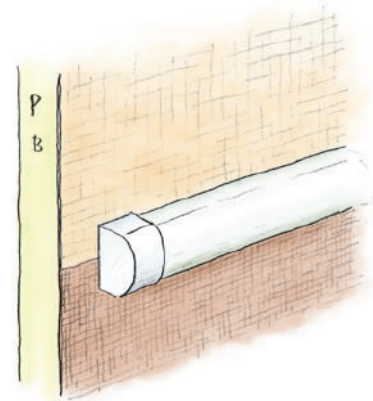
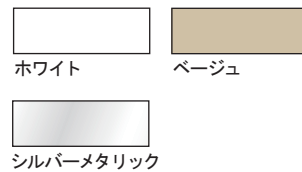
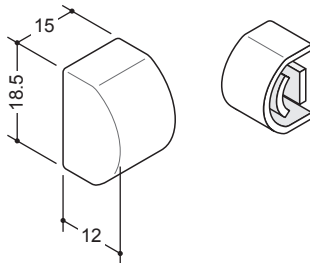
57180 腰かべモールR-15
2m

57181 腰かべモールR-20



55146 腰かべモールR-15用キャップ
t=1.5mm

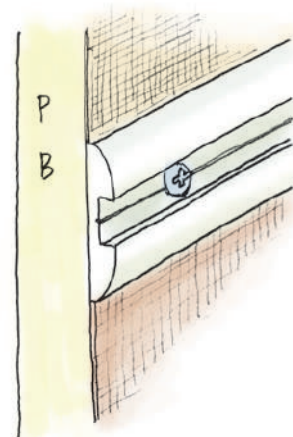
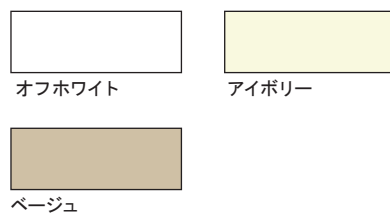
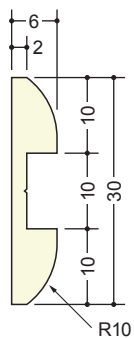
57182 腰かべモールR-20用キャップ



33256 目地棒FF-30
2m

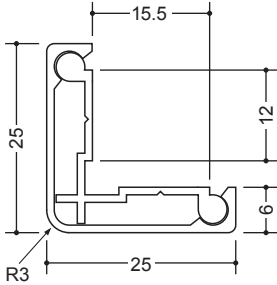
33257 目地棒FF-40

33258 目地棒FF-50




ビニールカンゴウアングル

33192 後付けコーナー25
2.73m / オフホワイト・アイボリー・木目調
ベース / ホワイト



33193 後付けコーナー30

33194 後付けコーナー35



後付けコーナー用キャップ



ベースを300mm程度の
ピッチでビス止めし、
カバーを正面から
セットします。

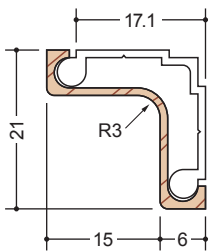


79117 後付けコーナー25用キャップ
t=1.5mm / オフホワイト・アイボリー・うす茶

79118 後付けコーナー30用キャップ

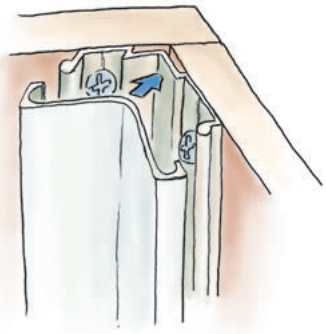
79119 後付けコーナー35用キャップ

36251 後付け入隅15
2.73m / オフホワイト・アイボリー・木目調
ベース / ホワイト



36252 後付け入隅20

36253 後付け入隅25



キャップは、接着剤を
使用して取付けて下さい。

後付け入隅用キャップ



ビニール腰壁見切
Pモールときれいに
取り合います。



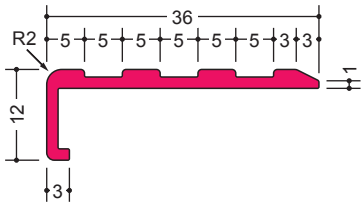
36256 後付け入隅15用キャップ
t=1.5mm / オフホワイト・アイボリー・うす茶

36257 後付け入隅20用キャップ

36258 後付け入隅25用キャップ

階段部材・床金具

61600 エンビノスリップP36
2.73m



ピュアレッド



ディープブルー



グレー


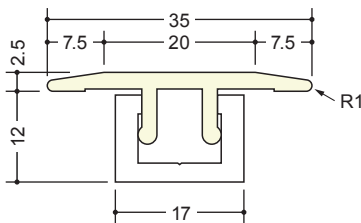


ブラウン




コスモブラック

61543 ゆかモールGP-1型
1.82m ベース：ホワイト



オフホワイト




アイボリー



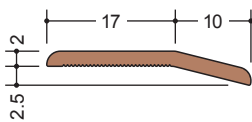
ライトブラウン




ブラウン



61531 エンビゆか押さえ27
2.73m



61532 エンビゆか押さえ35



オフホワイト



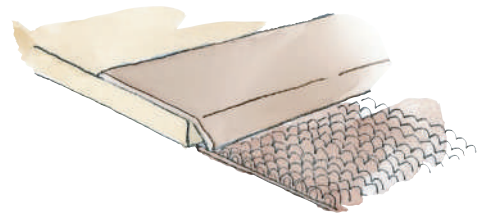
ブラウン



グレー




コスモブラック



61510 ゆか押さえ27用出隅コーナー

61512 ゆか押さえ27用入隅コーナー



オフホワイト



ブラウン

61511 ゆか押さえ35用出隅コーナー

61513 ゆか押さえ35用入隅コーナー



グレー



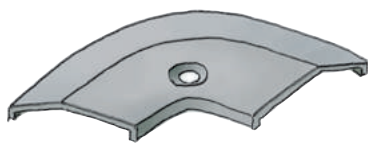
コスモブラック



シルバー



ダークブロンズ

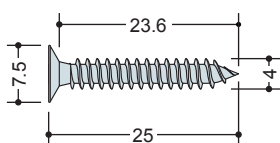


出隅


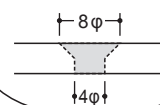


入隅

66501 タッピングビス YK-25
頭部カラー：ホワイト・ブラウン・
グレー・ブラック・
シルバー・ブロンズ



穴あきの商品は
全てサラ穴です。

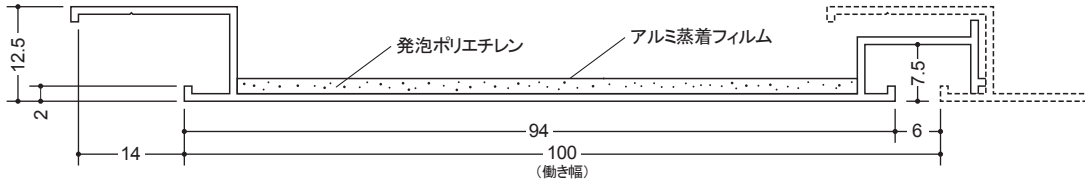


ゆか押さえの出隅・入隅コーナーは、ビニール製です。
エンビ・アルミゆか押さえのどちらにも使用出来ますが、
アルミゆか押さえの場合は、材質の違いから直材とは
質感が異なります。

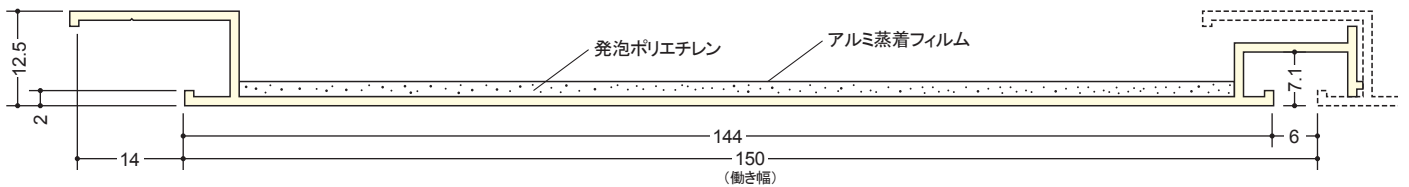
浴室天井材 湯らっくす JOH

天井用

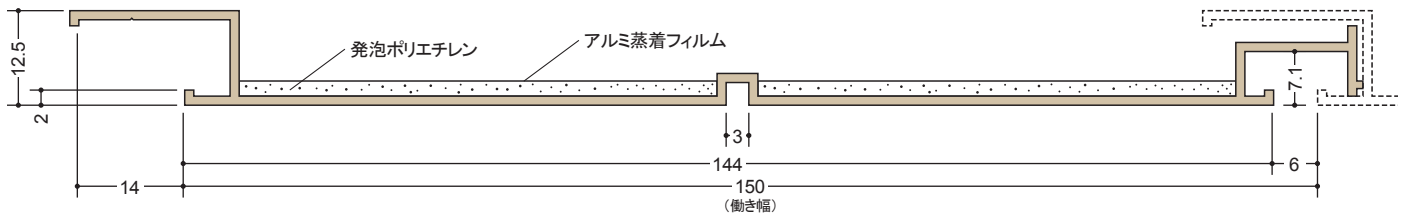
40037 湯らっくす JOH-100 1.82m(18枚入) 3m(12枚入) / ビニール製
t=1.0



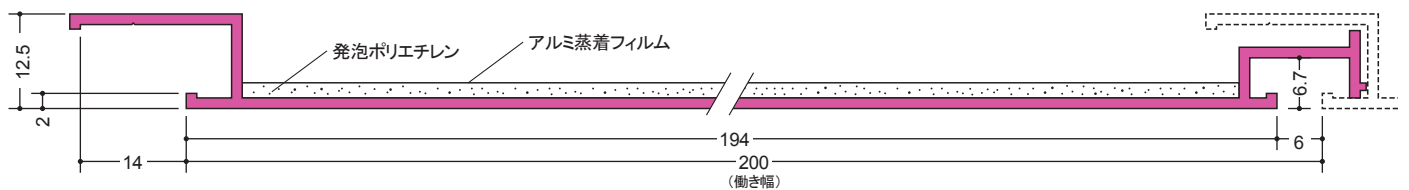
40038 湯らっくす JOH-150 1.82m(12枚入) 3m(9枚入) / ビニール製
t=1.2



40039 湯らっくす JOH-752 2m(12枚入) 3m(9枚入) / ビニール製
t=1.2



40040 湯らっくす JOH-200 2m(9枚入) 3m(9枚入) / ビニール製
t=1.4

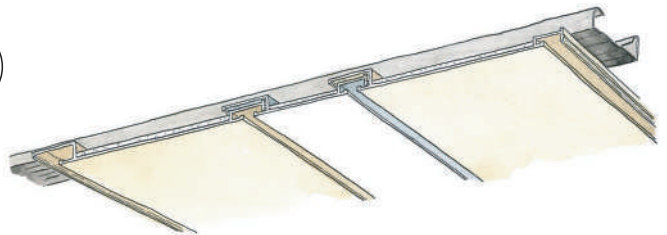


JOHは天井専用
EOUは壁・天井兼用です。

タイプとカラーの
コンビネーションが
自由にお選び
いただけます。
P30~31



JOHは、目地部に
奥行きがあります。



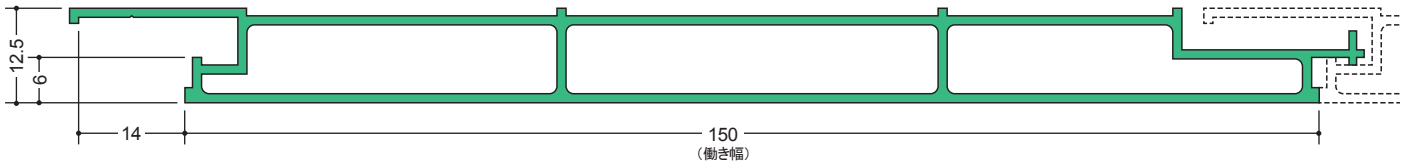
浴室壁・天井材 湯らっくす EOU

壁・天井 兼用

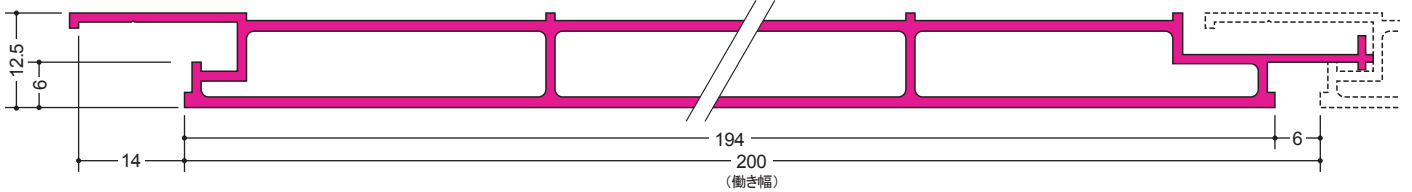
40201 湯らっくす EOU-100M(目地あり) 3m(18枚入)ノビニール製 t=1.0



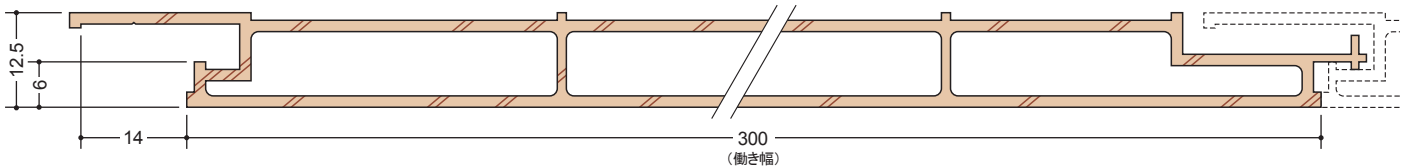
40202 湯らっくす EOU-150F(目地なし) 3m(9枚入)ノビニール製 t=1.1



40203 湯らっくす EOU-200M(目地あり) 3m(9枚入)ノビニール製 t=1.2




40204 湯らっくす EOU-300F(目地なし) 3m(5枚入)ノビニール製 t=1.3



湯らっくす JOH・EOUカラー



オフホワイト



アイボリー




ベージュ



ピンク



ブルー



コスモブラック (EOUは除く)



グリーン



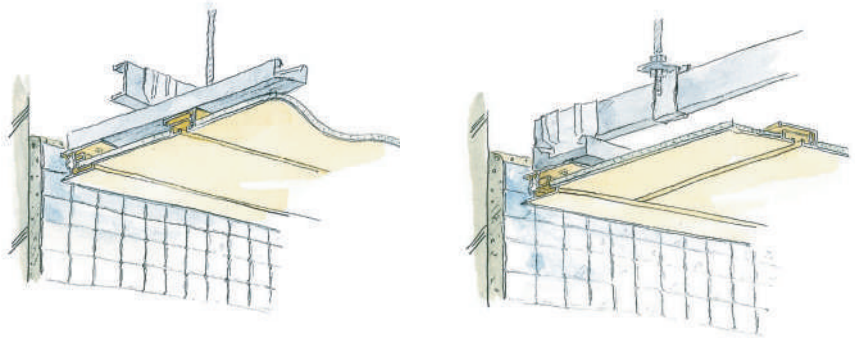
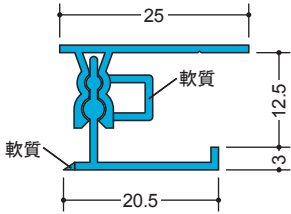
ワインレッド



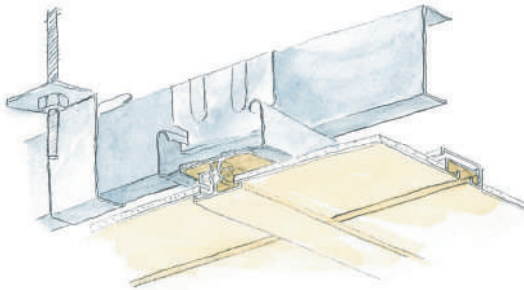
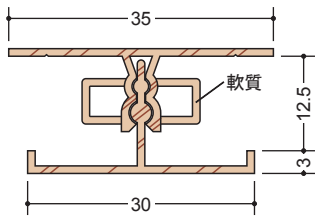
木目調

浴室天井・壁材 湯らっくす JOH・EOU用部材


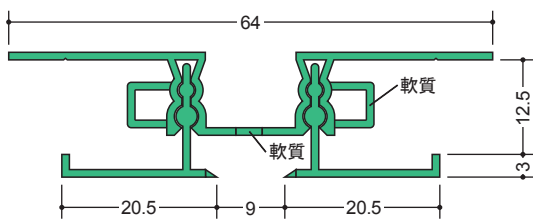
40060 湯らっくす JOH・EOU用廻り縁
2m/ビニール製/オフホワイト・アイボリー
ベージュ・ピンク・ブルー・コスモブラック
グリーン・ワインレッド・木目調



40080 湯らっくす JOH・EOU用ジョイント
2m/ビニール製/オフホワイト・アイボリー
ベージュ・ピンク・ブルー・コスモブラック
グリーン・ワインレッド・木目調



40010 湯らっくす JOH・EOU用勾配継手
2m/ビニール製/オフホワイト・アイボリー・ベージュ・ピンク・ブルー
コスモブラック・グリーン・ワインレッド・木目調




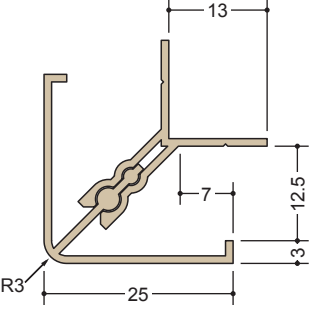
廻り縁・ジョイント・勾配継手は、
JOH・EOU兼用です。

勾配継手は、
出隅で135°程度まで、
角度自在です。



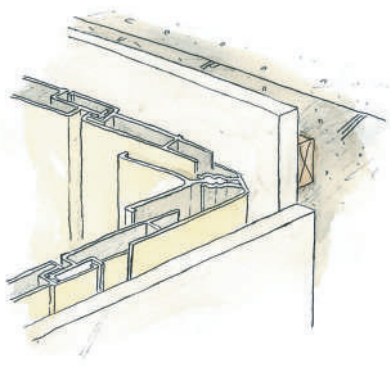
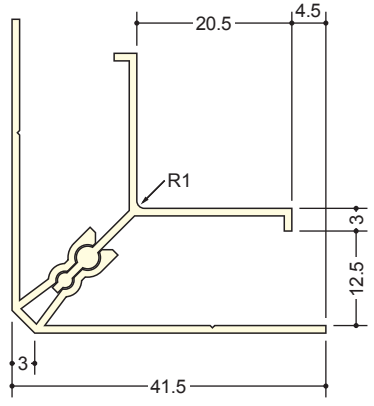
浴室壁・天井材 湯らっくす EOU用部材

40231 湯らっくす EOU用出隅
3m/ビニール製/オフホワイト・アイボリー
ページュ・ピンク・ブルー・グリーン
ワインレッド・木目調


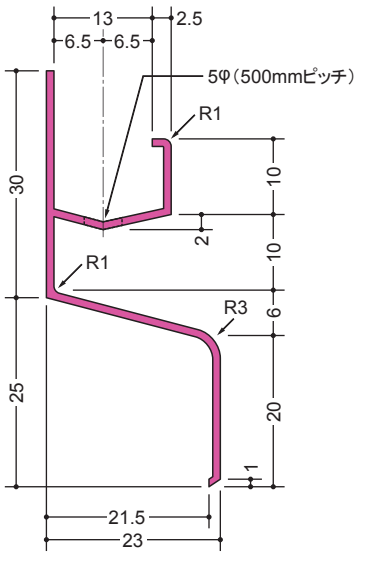


EOU用出隅と入隅は、
JOHの下り壁部分にも、
使用できます。

40232 湯らっくす EOU用入隅
3m/ビニール製/オフホワイト・アイボリー
ページュ・ピンク・ブルー・グリーン
ワインレッド・木目調



40233 湯らっくす EOU用水切
2m/ビニール製/オフホワイト・アイボリー
ページュ・ピンク・ブルー・グリーン
ワインレッド・木目調



浴室天井材 湯らくすコンビネーション


JOHタイプコンビネーション



JOH-752+JOH-200(オフホワイト)



JOH-100+JOH-200(ピンク)



JOH-100+JOH-200+JOH-752(ブルー)



JOH-200+JOH-100(木目調)

カラーコンビネーション



ブルー+オフホワイト(JOH-100)




ベージュ+グリーン(JOH-100)




ワインレッド+オフホワイト(JOH-100)



タイプ&カラーコンビネーション




オフホワイト+アイボリー(JOH-752 + JOH-200)



ブルー+アイボリー(JOH-100+JOH-200+JOH-752)



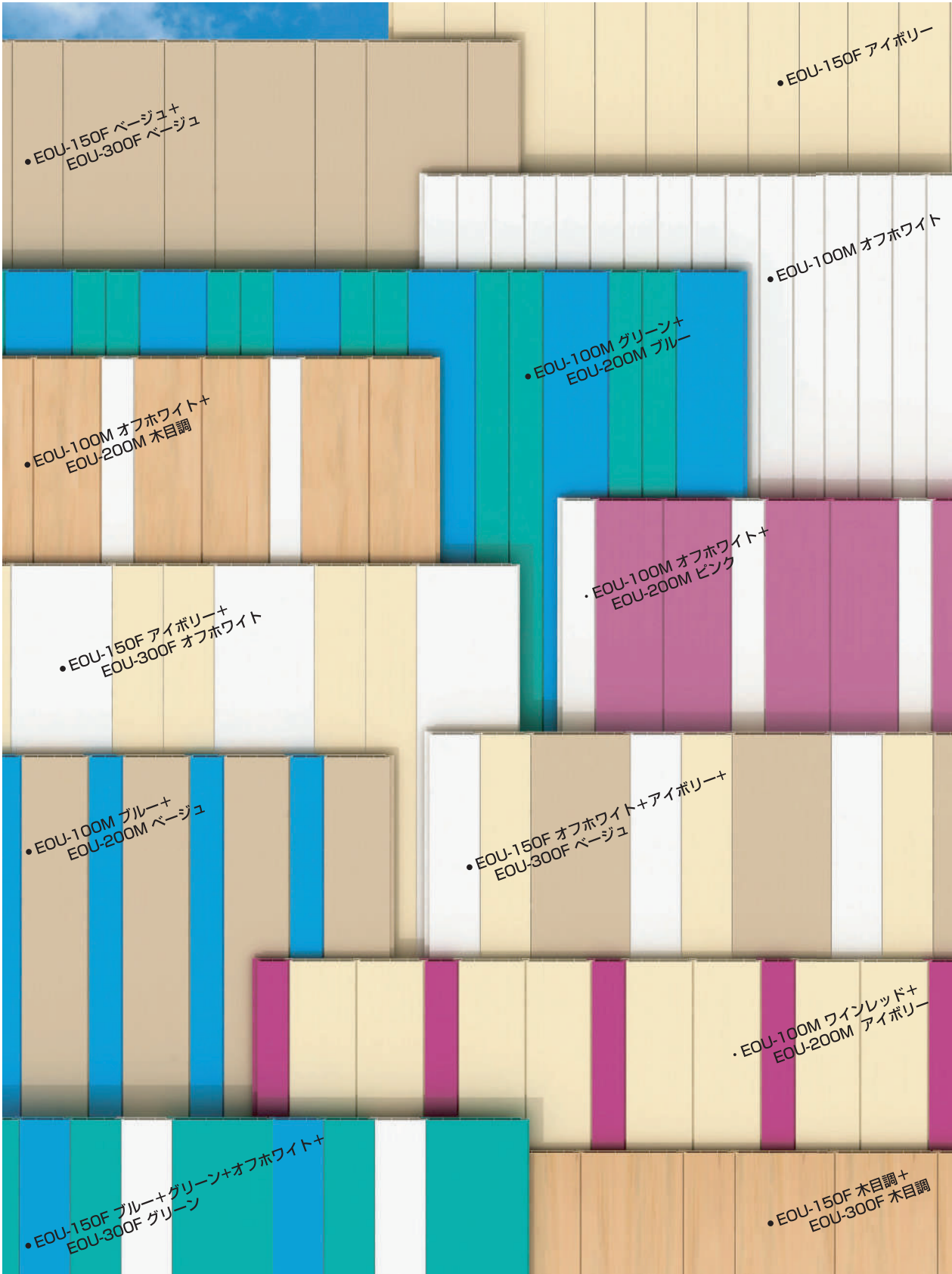
アイボリー+ブルー(JOH-100 + JOH-200)



ワインレッド+オフホワイト(JOH-100+JOH-200)

浴室壁・天井材 湯らっくすコンビネーション

EOUタイプ&カラーコンビネーション



型の組み合わせは、目地ありタイプ同士 (EOU-100M・EOU-200M)・目地なしタイプ同士 (EOU-150F・EOU-300F) になります。

ビニール天井・壁用点検口枠

GS 天井・壁用



11色(8mm用は7色)の
カラーを揃えました。
お好みの色を
お選び下さい。



6mm用 コード	品名	カラー	入数	製品 芯×芯寸法	製品 外×外寸法	下地材 開口寸法	仕上げ材 開口寸法	内ふたボード カット寸法
61180	GS150-6	全11色	40台入	150×150	182×182	118×118	168×168	129×129
61183	GS200-6	全11色	40台入	200×200	232×232	168×168	218×218	179×179
61184	GS250-6	全11色	40台入	250×250	282×282	218×218	268×268	229×229
61185	GS300-6	全11色	40台入	300×300	332×332	268×268	318×318	279×279
61186	GS450-6	全11色	40台入	450×450	482×482	418×418	468×468	429×429
64030	GS306-6	全11色	40台入	300×600	332×632	268×568	318×618	279×579

納まり・寸法押え、
カラーバリエーションは、次の
ページで紹介して
います。

8mm用 コード	品名	カラー	入数	製品 芯×芯寸法	製品 外×外寸法	下地材 開口寸法	仕上げ材 開口寸法	内ふたボード カット寸法
61193	GS150-8	全7色	35台入	150×150	182×182	118×118	168×168	129×129
61194	GS200-8	全7色	35台入	200×200	232×232	168×168	218×218	179×179
61195	GS250-8	全7色	35台入	250×250	282×282	218×218	268×268	229×229
61196	GS300-8	全7色	35台入	300×300	332×332	268×268	318×318	279×279
61197	GS450-8	全7色	35台入	450×450	482×482	418×418	468×468	429×429
61198	GS306-8	全7色	35台入	300×600	332×632	268×568	318×618	279×579



9.5mm用 コード	品名	カラー	入数	製品 芯×芯寸法	製品 外×外寸法	下地材 開口寸法	仕上げ材 開口寸法	内ふたボード カット寸法
61181	GS150-9	全11色	30台入	150×150	182×182	118×118	168×168	129×129
61090	GS200-9	全11色	30台入	200×200	232×232	168×168	218×218	179×179
61092	GS250-9	全11色	30台入	250×250	282×282	218×218	268×268	229×229
61094	GS300-9	全11色	30台入	300×300	332×332	268×268	318×318	279×279
61088	GS350-9	オフホワイト	20台入	350×350	382×382	318×318	368×368	329×329
61096	GS450-9	全11色	30台入	450×450	482×482	418×418	468×468	429×429
64031	GS306-9	全11色	30台入	300×600	332×632	268×568	318×618	279×579

GS350-9、
-12は
オフホワイトのみ
在庫です。
他のカラー
バリエーション
での製作も
承ります。

12.5mm用 コード	品名	カラー	入数	製品 芯×芯寸法	製品 外×外寸法	下地材 開口寸法	仕上げ材 開口寸法	内ふたボード カット寸法
61182	GS150-12	全11色	25台入	150×150	182×182	118×118	168×168	129×129
61091	GS200-12	全11色	25台入	200×200	232×232	168×168	218×218	179×179
61093	GS250-12	全11色	25台入	250×250	282×282	218×218	268×268	229×229
61095	GS300-12	全11色	25台入	300×300	332×332	268×268	318×318	279×279
61089	GS350-12	オフホワイト	16台入	350×350	382×382	318×318	368×368	329×329
61097	GS450-12	全11色	25台入	450×450	482×482	418×418	468×468	429×429
64032	GS306-12	全11色	25台入	300×600	332×632	268×568	318×618	279×579

ビニール 天井・壁用点検口枠

GS 天井・壁用

15 mm用 コード	品名	カラー	入数	製品 芯×芯寸法	製品 外×外寸法	下地材 開口寸法	仕上げ材 開口寸法	内ふたボード カット寸法
64033	GS150-15	全11色	20台入	150×150	182×182	118×118	168×168	129×129
64034	GS200-15	全11色	20台入	200×200	232×232	168×168	218×218	179×179
64035	GS250-15	全11色	20台入	250×250	282×282	218×218	268×268	229×229
64036	GS300-15	全11色	20台入	300×300	332×332	268×268	318×318	279×279

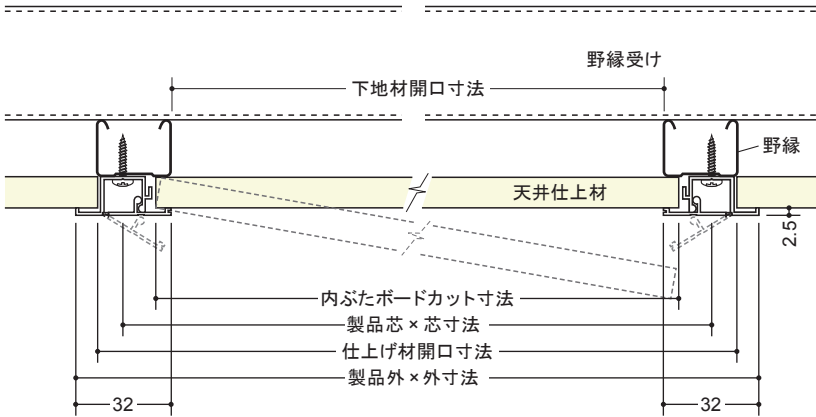
GS カラーバリエーション



開閉方法は、P35に
掲載しています。

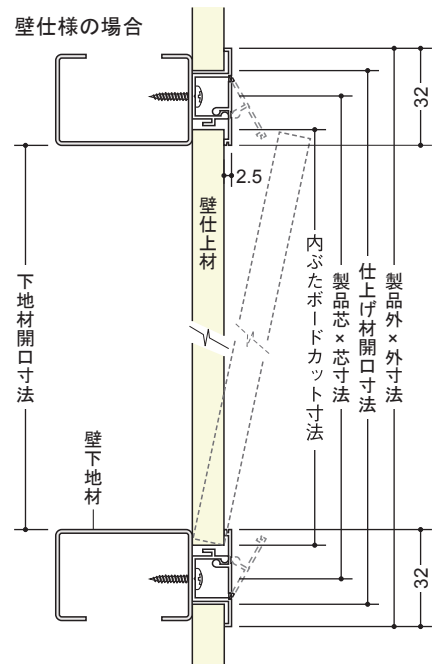
GS 納まり・寸法押え

天井仕様の場合



天井仕上材のみを取り外し点検するタイプです。

壁仕様の場合



壁仕上材のみを取り外し点検するタイプです。

ビニール 壁用点検口枠

WGS 壁用



壁専用の点検口枠です。
天井には使わないで下さい。

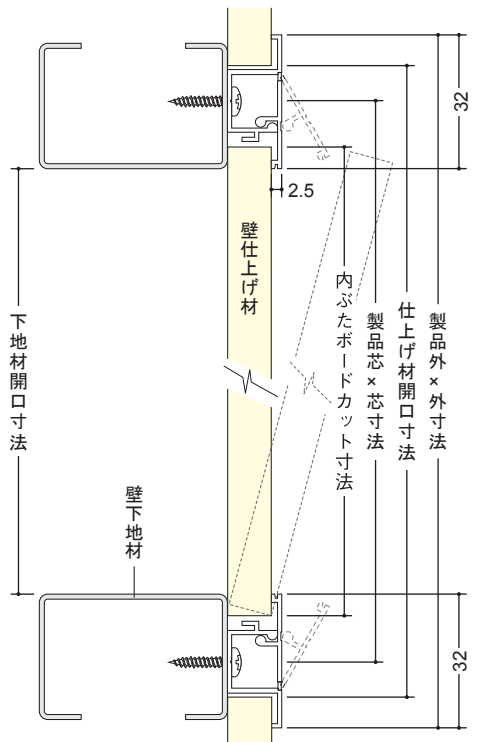


6 mm用 コード	品名	カラー	入数	製品 芯×芯寸法	製品 外×外寸法	下地材 開口寸法	仕上げ材 開口寸法	内ふたボード カット寸法
61201	WGS600-6	全6色	40台入	600×600	632×632	568×568	618×618	579×579
8 mm用 コード	品名	カラー	入数	製品 芯×芯寸法	製品 外×外寸法	下地材 開口寸法	仕上げ材 開口寸法	内ふたボード カット寸法
61202	WGS600-8	全6色	35台入	600×600	632×632	568×568	618×618	579×579
9.5 mm用 コード	品名	カラー	入数	製品 芯×芯寸法	製品 外×外寸法	下地材 開口寸法	仕上げ材 開口寸法	内ふたボード カット寸法
61203	WGS600-9	全6色	30台入	600×600	632×632	568×568	618×618	579×579
12.5 mm用 コード	品名	カラー	入数	製品 芯×芯寸法	製品 外×外寸法	下地材 開口寸法	仕上げ材 開口寸法	内ふたボード カット寸法
61204	WGS600-12	全6色	25台入	600×600	632×632	568×568	618×618	579×579
15 mm用 コード	品名	カラー	入数	製品 芯×芯寸法	製品 外×外寸法	下地材 開口寸法	仕上げ材 開口寸法	内ふたボード カット寸法
61207	WGS450-15	全6色	20台入	450×450	482×482	418×418	468×468	429×429
61205	WGS600-15	全6色	20台入	600×600	632×632	568×568	618×618	579×579

WGS 納まり・寸法押え

内ふたボード(別途)のみを
取り外し点検するタイプです。

6mm~12.5mm用の
450角以下、15mm用の
300角以下のサイズは、
P32・33をご覧ください。



ビニール 壁用点検口枠

WGS カラーバリエーション



オフホワイト



アイボリー



ベージュ



グレー



ブラウン



コスモブラック

GS (天井・壁用)・WGS (壁用) の開閉方法

開け方



①「マイナスドライバー」を枠の内側の溝に差し込みます。※仕上げ材をキズつけないように注意して下さい。



②「マイナスドライバー」を枠の外側に向けて、押しながら下に向けて「枠の1辺」が開きます。



③内ぶたボードを手でしっかりと押さえながら枠の全て(4辺)を開きます。(1辺を開くと残りの3辺は開き易くなります)。※内ぶたボードをしっかりと手で押さえないと落下する恐れがありますのでくれぐれも注意して下さい。



④点検口枠を4辺とも開いたら内ぶたボードを手でしっかりと押さえ取り外して下さい。※ボードが落下する恐れがありますので十分注意して下さい。

閉め方



①点検後は内ぶたボードを点検口枠に正確にセットし、パチッと音がするまで確実に閉めて下さい。



②点検口の4辺全てが確実に閉まっているかを確認して下さい。

GSは、壁の場合も同様の方法で開閉して下さい。






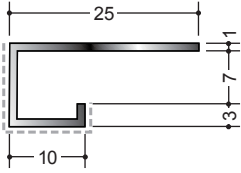
アルミカラー



アルミ アクリルペイント・ブラック&ホワイト コ型見切縁	38	ページ
アルミ ブロンズ コ型見切縁	38	ページ
アルミ アクリルペイント・ブラック&ホワイト 目透かし型見切縁	39	ページ
アルミ ブロンズ 目透かし型見切縁	39	ページ
アルミ アクリルペイント 下がり壁用見切縁	40	ページ
アルミ ブラック&ホワイト 下がり壁用見切縁	41	ページ
アルミ ブロンズ 下がり壁用見切縁	41	ページ
アルミ アクリルペイントジョイナー コ型	42	ページ
アルミ アクリルペイントジョイナー H型	43	ページ
アルミ アクリルペイントジョイナー 出隅	44	ページ
アルミ アクリルペイントジョイナー 入隅	44	ページ
アルミ カンゴウジョイナー コ型カラー	45	ページ
アルミ 巾木	45	ページ
アルミ アクリルペイントアングル 出隅用	46	ページ
アルミ アクリルペイントアングル 入隅用	46	ページ
アルミ ブラック&ホワイト アングル 等辺	47	ページ
アルミ ブロンズ アングル 等辺	47	ページ
アルミ ブラック&ホワイト・ブロンズ アングル 不等辺	48	ページ
アルミ ブラック&ホワイト・ブロンズ 平角	48	ページ
アルミ ブラック&ホワイト・ブロンズ 角パイプ	49	ページ
アルミ ブラック&ホワイト 丸パイプ	49	ページ
アルミ ブラック&ホワイト・ブロンズ チャンネル	49	ページ
アルミ 天井点検口	50	ページ
階段部材・床金具	52	ページ
金属折曲げ ハット型ジョイナー・切板	54	ページ
シーリング材	54	ページ
技術資料	55	ページ
メンテナンス	56	ページ

アルミ アクリルペイント・ブラック&ホワイト コ型見切縁

29070 アルミ A 型 7AP カラー
3m




パニラホワイト

29068 アルミ A 型 8AP カラー

29160 アルミ A 型 9.5 (小)
岩綿板用 AP カラー

29071 アルミ A 型 10 (小) AP カラー



カスタムブラック

29161 アルミ A 型 12 (岩綿板用)
AP カラー


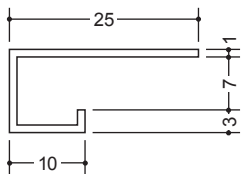
29072 アルミ A 型 12.5AP カラー

ホワイトアルマイト・
電解ブラックとも
全面に着色して
あります。

アクリル樹脂の
塗料で焼付塗装しております。
----- 部分が塗装面です。



51115 アルミ A 型 7BW カラー
3m




ホワイトアルマイト1

51118 アルミ A 型 8BW カラー

29162 アルミ A 型 9.5 (小)
岩綿板用 BW カラー

51117 アルミ A 型 10 (小) BW カラー



電解ブラック

29163 アルミ A 型 12 (岩綿板用)
BW カラー

51119 アルミ A 型 12.5BW カラー

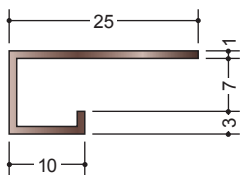
51120 アルミ A 型 16BW カラー

両端の断面は、着色後
長さカットしているため、
アルミの素地の色
(シルバー) です。



アルミ ブロンズ コ型見切縁


28001 アルミ A 型 7BR カラー
3m




28002 アルミ A 型 10 (小)
BR カラー

28003 アルミ A 型 12.5BR カラー


28004 アルミ A 型 16BR カラー



電解ステンカラー



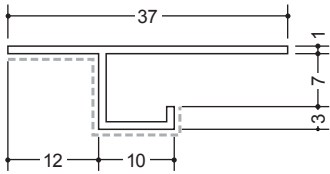
電解ライトブロンズ



電解ダークブロンズ

アルミ アクリルペイント・ブラック&ホワイト 目透かし型見切縁

29073 アルミCS-7AP カラー
3m




29069 アルミCS-8AP カラー

29002 アルミCS-9.5岩綿板用 AP カラー


29074 アルミCS-10AP カラー

29003 アルミCS-12.5岩綿板用 AP カラー

29075 アルミCS-13AP カラー



パニラホワイト

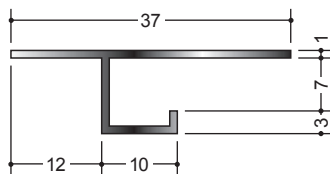


カスタムブラック
(CS-9.5、CS-12.5を除く)



アクリル樹脂系の塗料で
焼付塗装しております。
----- 部分が塗装面です。

51153 アルミCS-7BWカラー
3m




51152 アルミCS-8BWカラー


51172 アルミCS-10BWカラー

51173 アルミCS-13BWカラー

51174 アルミCS-16BWカラー



ホワイトアルマイト1



電解ブラック

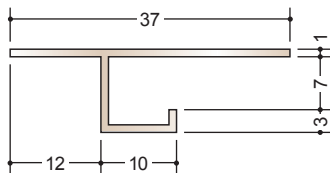
ホワイトアルマイト・
電解ブラックとも全面に
着色しております。



両端の断面は、着色後
長さカットしているため、
アルミの素地の色
(シルバー)です。

アルミ ブロンズ 目透かし型見切縁

28005 アルミCS-7BRカラー
3m




28006 アルミCS-10BRカラー

28007 アルミCS-13BRカラー


28008 アルミCS-16BRカラー



電解ステンカラー



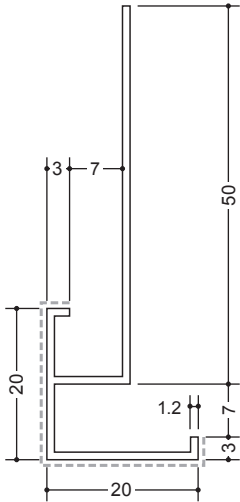
電解ライトブロンズ



電解ダークブロンズ

アルミ アクリルペイント 下がり壁用見切縁

29080 アルミD型27APカラー
3m




29076 アルミD型22APカラー


29078 アルミD型28APカラー

29077 アルミD型16APカラー

29079 アルミD型17APカラー

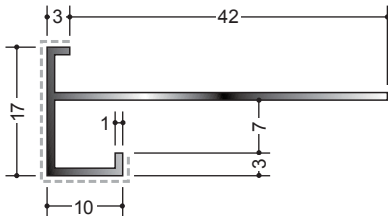


バニラホワイト



カスタムブラック

29148 アルミD型30APカラー
3m



29151 アルミD型33APカラー

29152 アルミD型31.5 (岩綿板用)
APカラー

29149 アルミD型31APカラー

29153 アルミD型32.5 (岩綿板用)
APカラー

29150 アルミD型32APカラー



バニラホワイト



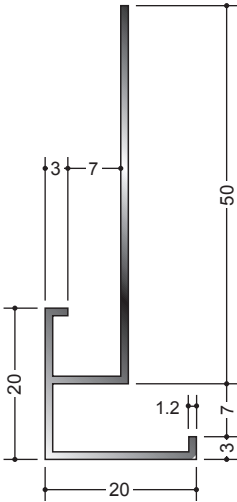
カスタムブラック
(D型33、D型31.5、D型32.5を除く)

アクリル樹脂系の塗料で
焼付塗装しております。
----- 部分が塗装面です。



アルミブラック&ホワイト下がり壁用見切縁

52184 アルミD型27BWカラー
3m




52192 アルミD型22BWカラー


52183 アルミD型16BWカラー

52197 アルミD型28BWカラー

52185 アルミD型17BWカラー



ホワイトアルマイト1



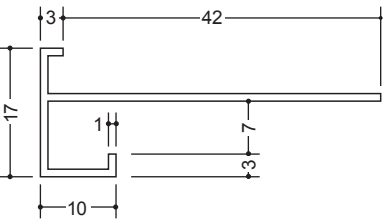
電解ブラック

ホワイトアルマイト・
電解ブラックとも
全面に着色してあります。



両端の断面は、着色後
長さカットしているため、
アルミの素地の色
(シルバー)です。

29164 アルミD型30BWカラー
3m



29154 アルミD型33BWカラー


29155 アルミD型31.5(岩綿板用)BWカラー

29165 アルミD型31BWカラー

29156 アルミD型32.5(岩綿板用)BWカラー

29166 アルミD型32BWカラー

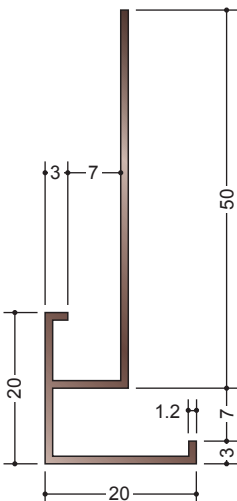
29165 アルミD型31BWカラー



ホワイトアルマイト1

アルミブロンズ下がり壁用見切縁

28013 アルミD型27BRカラー
3m




28009 アルミD型22BRカラー

28011 アルミD型28BRカラー

28010 アルミD型16BRカラー


28012 アルミD型17BRカラー



電解ステンカラー



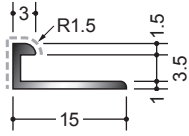
電解ライトブロンズ



電解ダークブロンズ

アルミ アクリルペイントジョイナー コ型

3 **54250** アルミ3BCカラー
2.73m




54251 アルミ4BCカラー

54252 アルミ6BCカラー

54254 アルミ5BCカラー


54253 アルミ8BCカラー



バニラホワイト

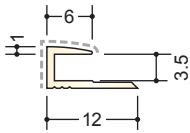


マロンアイボリー
(BCタイプと3CA、
6CAのみ)



カスタムブラック

6 **54200** アルミ3CAカラー
2.73m



54201 アルミ4CAカラー

54205 アルミ9CAカラー

54202 アルミ5CAカラー

54206 アルミ10CAカラー

54203 アルミ6CAカラー

54207 アルミ12CAカラー

54204 アルミ8CAカラー

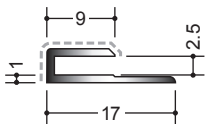
54208 アルミ15CAカラー

アクリル樹脂系の
焼付塗装です。



----- 部分が
焼付塗装面です。

9 **54256** アルミ2.5CSカラー
2.73m



54257 アルミ3CSカラー

54232 アルミ5.5CSカラー

54235 アルミ9.5CSカラー

54230 アルミ3.5CSカラー

54233 アルミ6.5CSカラー


54236 アルミ10.5CSカラー

54231 アルミ4.5CSカラー

54234 アルミ8.5CSカラー

54237 アルミ12.5CSカラー


54238 アルミ15.5CSカラー




バニラホワイト




マロンアイボリー
(3.5CS・6.5CSのみ)




カスタムブラック



ネオステンカラー
(3.5CS・6.5CSのみ)



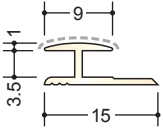
ライトブロンズ
(2.5CS・3.5CS・6.5CSのみ)



ダークブロンズ
(2.5CS・3.5CS・6.5CSのみ)


アルミ アクリルペイントジョイナー H型

- 9 **54210** アルミ 3HA カラー 2.73m **54211** アルミ 4HA カラー **54214** アルミ 8HA カラー **54217** アルミ 12HA カラー




- 54212** アルミ 5HA カラー **54215** アルミ 9HA カラー **54218** アルミ 15HA カラー


- 54213** アルミ 6HA カラー **54216** アルミ 10HA カラー



バニラホワイト

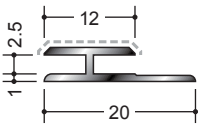


マロンアイボリー
(3HA・6HAのみ)




カスタムブラック

- 12 **54248** アルミ 2.5HS カラー 2.73m **54239** アルミ 3.5HS カラー **54242** アルミ 6.5HS カラー **54245** アルミ 10.5HS カラー




- 54240** アルミ 4.5HS カラー **54243** アルミ 8.5HS カラー **54246** アルミ 12.5HS カラー


- 54241** アルミ 5.5HS カラー **54244** アルミ 9.5HS カラー **54247** アルミ 15.5HS カラー




バニラホワイト




マロンアイボリー
(3.5HS・6.5HSのみ)




カスタムブラック



ネオステンカラー
(3.5HS・6.5HSのみ)



ライトブロンズ
(2.5HS・3.5HS・6.5HSのみ)



ダークブロンズ
(2.5HS・3.5HS・6.5HSのみ)

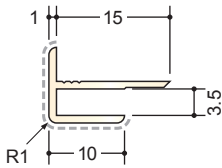
アクリル樹脂系の
焼付塗装です。

----- 部分が塗装面です。



アルミ アクリルペイントジョイナー 出隅

50120 アルミ3ADカラー
2.73m



50121 アルミ4ADカラー

50122 アルミ5ADカラー

50123 アルミ6ADカラー

50124 アルミ8ADカラー

50125 アルミ9ADカラー


50126 アルミ10ADカラー

50127 アルミ12ADカラー


50128 アルミ15ADカラー

アクリル樹脂系の
焼付塗装です。


----- 部分が塗装面です。




バニラホワイト




マロンアイボリー
(3AD・6ADのみ)




カスタムブラック



ネオステンカラー
(3AD・6ADのみ)



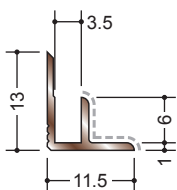
ライトブロンズ
(3AD・6ADのみ)



ダークブロンズ
(3AD・6ADのみ)

アルミ アクリルペイントジョイナー 入隅

50130 アルミ3ABカラー
2.73m



50131 アルミ4ABカラー

50132 アルミ5ABカラー

50133 アルミ6ABカラー


50134 アルミ8ABカラー

50135 アルミ9ABカラー


50136 アルミ10ABカラー

50137 アルミ12ABカラー


50138 アルミ15ABカラー




バニラホワイト



マロンアイボリー
(3AB・6ABのみ)




カスタムブラック



ネオステンカラー
(3AB・6ABのみ)



ライトブロンズ
(3AB・6ABのみ)



ダークブロンズ
(3AB・6ABのみ)

アルミ カンゴウジョイナー コ型カラー

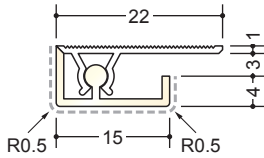
53241 カンゴウKNC-3 カラー
ベース：ビニール
2.73m

53242 カンゴウKNC-4 カラー


53244 カンゴウKNC-6 カラー

53243 カンゴウKNC-5 カラー


53245 カンゴウKNC-8 カラー



パニラホワイト



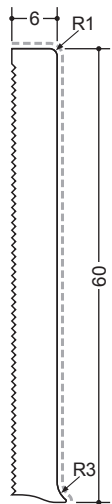
マロンアイボリー



アルミ 巾木

59017 アルミBB-60カラー
2m

59018 アルミBB-75カラー





----- 部分が塗装面です。

アクリル樹脂系の
焼付塗装です。

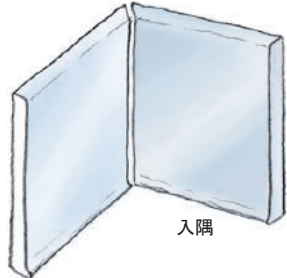
ギザギザの面に
接着剤を塗布し
取り付けて下さい。




BB-60、-75の出隅・
入隅用カットも承ります。
長さのご指定を
お願いします。




出隅



入隅



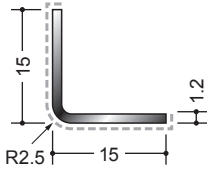
パニラホワイト



カスタムブラック

アルミ アクリルペイント アングル 出隅用


29090 アルミカラーアングル
L2R15×15 出隅用
3m



29081 アルミカラーアングル
L2R20×20 出隅用

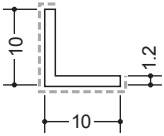
29082 アルミカラーアングル
L2R25×25 出隅用

29138 アルミカラーアングル
L2R30×30 出隅用



出隅用
バニラホワイト・カスタムブラック

29083 アルミカラーアングル
1.2×10×10 出隅用
3m



29084 アルミカラーアングル
1.2×12×12 出隅用

29085 アルミカラーアングル
1.2×15×15 出隅用

29086 アルミカラーアングル
1.4×20×20 出隅用

29087 アルミカラーアングル
1.5×25×25 出隅用

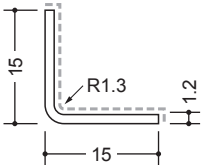
29088 アルミカラーアングル
1.5×30×30 出隅用

29136 アルミカラーアングル
1.5×40×40 出隅用

29089 アルミカラーアングル
2×50×50 出隅用

アルミ アクリルペイント アングル 入隅用


29100 アルミカラーアングル
L2R15×15 入隅用
3m



29091 アルミカラーアングル
L2R20×20 入隅用

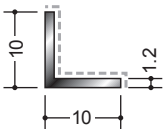
29092 アルミカラーアングル
L2R25×25 入隅用

29139 アルミカラーアングル
L2R30×30 入隅用



入隅用
バニラホワイト・カスタムブラック

29093 アルミカラーアングル
1.2×10×10 入隅用
3m



29094 アルミカラーアングル
1.2×12×12 入隅用

29095 アルミカラーアングル
1.2×15×15 入隅用

29096 アルミカラーアングル
1.4×20×20 入隅用

29097 アルミカラーアングル
1.5×25×25 入隅用

29098 アルミカラーアングル
1.5×30×30 入隅用

29137 アルミカラーアングル
1.5×40×40 入隅用

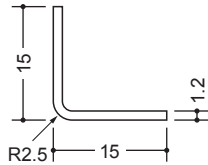
29099 アルミカラーアングル
2×50×50 入隅用



----- 部分が
焼付塗装面です。

アルミブラック&ホワイトアングル等辺

55098 アルミカラーアングル
L2R15×15BW
3m




55094 アルミカラーアングル
L2R20×20BW

55095 アルミカラーアングル
L2R25×25BW

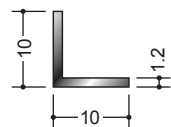


ホワイトアルマイト1



電解ブラック

55088 アルミカラーアングル
L2R10×10BW
3m



55089 アルミカラーアングル
L2R12×12BW

55090 アルミカラーアングル
L2R15×15BW

55093 アルミカラーアングル
L1.5×30×30BW

55097 アルミカラーアングル
L1.5×40×40BW

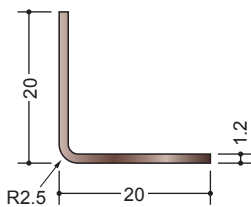
55091 アルミカラーアングル
L1.4×20×20BW

55096 アルミカラーアングル
L2×50×50BW

55092 アルミカラーアングル
L1.5×25×25BW

アルミブロンズアングル等辺

28015 アルミカラーアングル
L2R20×20BR
3m



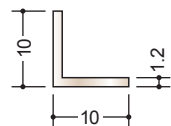
28016 アルミカラーアングル
L2R25×25BR

全面に着色してあります。

両端の断面は、着色後
長さをカットしているため、
アルミの素地の色
(シルバー)です。



28017 アルミカラーアングル
L2R10×10BR
3m



28018 アルミカラーアングル
L2R12×12BR

28019 アルミカラーアングル
L2R15×15BR


28022 アルミカラーアングル
L1.5×30×30BR

28030 アルミカラーアングル
L1.5×40×40BR


28020 アルミカラーアングル
L1.4×20×20BR

28023 アルミカラーアングル
L2×50×50BR


28021 アルミカラーアングル
L1.5×25×25BR



電解ステンカラー




電解ライトブロンズ




電解ダークブロンズ

アルミブラック&ホワイト・ブロンズ アングル不等辺


- | | | | |
|--|--|--|--|
| 28050 アルミカラーアングル
1.2×10×20BW
3m | 28051 アルミカラーアングル
1.2×10×30BW | 28052 アルミカラーアングル
1.5×15×20BW | 28053 アルミカラーアングル
1.5×15×30BW |
| 29101 アルミカラーアングル
1.2×10×20BR | 29102 アルミカラーアングル
1.2×10×30BR | 29103 アルミカラーアングル
1.5×15×20BR | 29104 アルミカラーアングル
1.5×15×30BR |
-
- | | | | |
|---|--|--|--|
|  | 28055 アルミカラーアングル
1.5×20×30BW | 28054 アルミカラーアングル
1.5×20×40BW | 28057 アルミカラーアングル
1.5×10×40BW |
| | 28024 アルミカラーアングル
1.5×20×30BR | 28025 アルミカラーアングル
1.5×20×40BR | 28056 アルミカラーアングル
1.5×15×40BR |




ホワイトアルマイト1




電解ブラック



電解ステンカラー




電解ライトブロンズ




電解ダークブロンズ

アルミブラック&ホワイト・ブロンズ 平角

- | | | | |
|---|---------------------------|---------------------------|---------------------------|
| 28058 アルミ平角 1×30BW
2m | 28059 アルミ平角 2×10BW | 28060 アルミ平角 3×10BW | 28061 アルミ平角 3×15BW |
|  | | 29110 アルミ平角 3×10BR | 29111 アルミ平角 3×15BR |
| 28062 アルミ平角 3×20BW | 28063 アルミ平角 3×25BW | 28064 アルミ平角 3×30BW | 28065 アルミ平角 3×40BW |
| 29112 アルミ平角 3×20BR | 29113 アルミ平角 3×25BR | 29114 アルミ平角 3×30BR | 29115 アルミ平角 3×40BR |




ホワイトアルマイト1




電解ブラック



電解ステンカラー



電解ライトブロンズ



電解ダークブロンズ

全面に着色してあります。

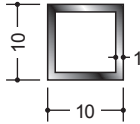
BWはホワイトアルマイト1と電解ブラック、BRは電解ステンカラー、電解ライトブロンズ、電解ダークブロンズです。



両端の断面は、着色後長さをカットしているため、アルミの素地の色（シルバー）です。

アルミブラック&ホワイト・ブロンズ 角パイプ

28075 アルミカラー角パイプ
1×10×10BW
2.5m



28070 アルミカラー角パイプ
1.2×12×12BW

28077 アルミカラー角パイプ
1.5×15×15BW

28076 アルミカラー角パイプ
1.5×15×30BW

28078 アルミカラー角パイプ
1.5×10×30BW

28073 アルミカラー角パイプ
2.5×25×25BW

28071 アルミカラー角パイプ
1.2×10×15BW

28072 アルミカラー角パイプ
2×20×20BW

28074 アルミカラー角パイプ
2.5×20×40BW

29123 アルミカラー角パイプ
2.5×25×25BR


29121 アルミカラー角パイプ
1.2×10×15BR

29122 アルミカラー角パイプ
2×20×20BR

29124 アルミカラー角パイプ
2.5×20×40BR




ホワイトアルマイト1




電解ブラック



電解ステンカラー



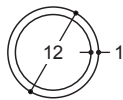
電解ライトブロンズ



電解ダークブロンズ

アルミブラック&ホワイト 丸パイプ

58011 アルミ丸パイプ
12×1 BW カラー
1.82m



ホワイトアルマイト1



電解ブラック

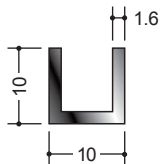
全面に着色してあります。

両端の断面は、着色後
長さをカットしているため、
アルミの素地の色
(シルバー)です。



アルミブラック&ホワイト・ブロンズチャンネル

28080 アルミカラーチャンネル
1.6×10×10BW
2m



28081 アルミカラーチャンネル
2×15×15BW

28082 アルミカラーチャンネル
2×20×20BW

29131 アルミカラーチャンネル
2×15×15BR

29132 アルミカラーチャンネル
2×20×20BR


28084 アルミカラーチャンネル
2×35×20BW

28083 アルミカラーチャンネル
2×25×25BW


29134 アルミカラーチャンネル
2×35×20BR

29133 アルミカラーチャンネル
2×25×25BR


BWはホワイト
アルマイト1と
電解ブラック、BRは
電解ステンカラー、
電解ライトブロンズ、
電解ダークブロンズ
です。




ホワイトアルマイト1




電解ブラック



電解ステンカラー



電解ライトブロンズ



電解ダークブロンズ

アルミ 天井点検口

■ 額縁タイプ

■ Superリーフvs カラー 4方向開閉可能

ホワイト系



VW (パニラホワイト)



MS (スノーホワイト)



WA (ホワイトアルマイト2)



MI (マロンアイボリー)

ボード柄のラッチはホワイト、
木目調のラッチはうす茶色に
それぞれ塗装しています。



ブロンズ系



NS (ネオシルバー)



SL (ネオステンカラー)



LC (ライトブロンズ)



DC (ダークブロンズ)



CB (カスタムブラック)



GR (グレー)

ボード柄



SW 柄



GW 柄

Superリーフvs ラッチ部



写真はLC(ライトブロンズ)

木目調



木目調 (桎目柄)

Superリーフvsの
ラッチ部・カギ付のカギ部の
塗装面は、右の
写真のようになります。



Superリーフvsカギ付 カギ部




写真はSL(ネオステンカラー)

アルミ 天井点検口

目地タイプ

シフ目地タイプ1 カラー



WA (ホワイトアルマイト2)

4方向開閉可能



CB (カスタムブラック)

リーフ目地タイプ1・2・3・4の
ラッチ部・カギ付の
カギ部の塗装面は
下の写真のようになります。



シフ目地タイプ2 カラー



WA (ホワイトアルマイト2)

4方向開閉可能



CB (カスタムブラック)

リーフ目地1・2・3・4ラッチ部



写真はリーフ目地タイプ1CB

シフ目地タイプ3 カラー



WA (ホワイトアルマイト2)

4方向開閉可能



CB (カスタムブラック)

リーフ目地1・2・3・4カギ付 カギ部



写真はタイプ2CB カギ付

シフ目地タイプ4 カラー



WA (ホワイトアルマイト2)



CB (カスタムブラック)

外額×内目地タイプ

シフ額×目地 カラー



WA (ホワイトアルマイト2)

4方向開閉可能



CB (カスタムブラック)

リーフ額×目地ラッチ部



写真はリーフ額×目地CB

リーフ目地額×目地カギ付 カギ部



写真はリーフ額×目地CBカギ付

気密タイプ

シフ気密 カラー



WA (ホワイトアルマイト2)



CB (カスタムブラック)

リーフ気密ラッチ部



写真はリーフ気密CB

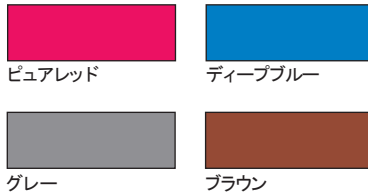
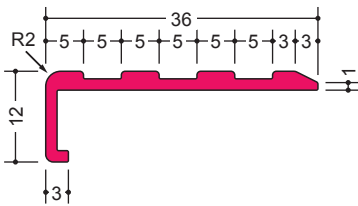
リーフ気密カギ付 カギ部



写真はリーフ気密カギ付WA

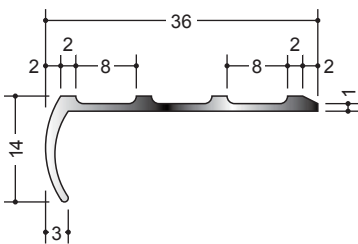
階段部材・床金具

61600 エンピノスリップP36
2.73m



61605 アルミノスリップA36DB
2.73m

61607 アルミノスリップA43DB

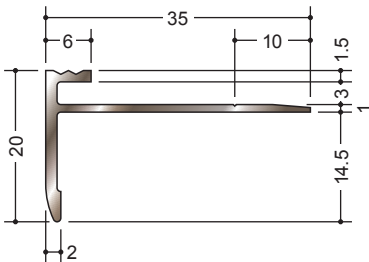


61603 アルミノスリップA36BL

61604 アルミノスリップA43BL



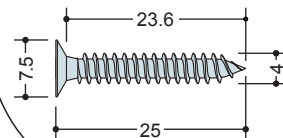
61614 アルミノスリップKNS-03
3m



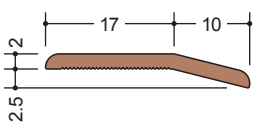
61618 アルミノスリップKNS-06




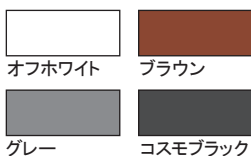
ゆか押さえ 穴あきの
取付けは、
66501 タッピングビス
YK-25
をおすすめします。



61531 エンピゆか押さえ27
2.73m

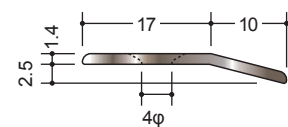


61532 エンピゆか押さえ35



61541 アルミゆか押さえ27WA
3m

61551 アルミゆか押さえ27穴あきWA

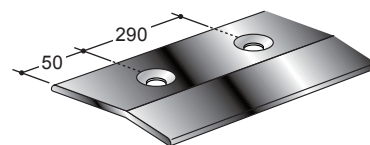


61505 アルミゆか押さえ27DB

61506 アルミゆか押さえ27 穴あきDB

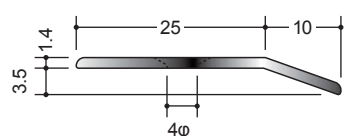
61542 アルミゆか押さえ27BL

61544 アルミゆか押さえ27 穴あきBL



61552 アルミゆか押さえ35WA
3m

61547 アルミゆか押さえ35 穴あきWA



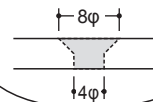
61507 アルミゆか押さえ35DB

61508 アルミゆか押さえ35 穴あきDB

61546 アルミゆか押さえ35BL

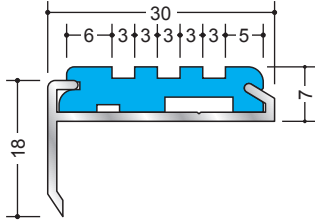
61548 アルミゆか押さえ35 穴あきBL

穴あきの商品は
全てサラ穴です。



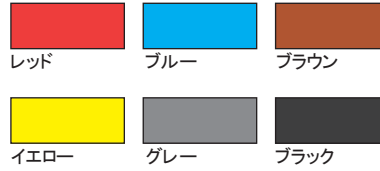
階段部材・床金具

61631 AN-30S
アルマイトシルバー
2m

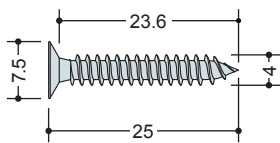


61632 AN-35S


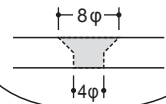
タイヤカラー



66501 タッピングビス YK-25
頭部カラー: ホワイト・ブラウン・
グレー・ブラック・
シルバー・ブロンズ



穴あきの商品は
全てサラ穴です。



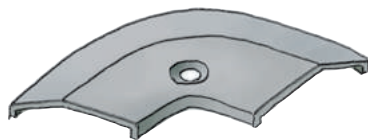
ゆか押さえの出隅・入隅コーナーは、ビニール製です。
エンビ・アルミゆか押さえのどちらにも使用出来ますが、
アルミゆか押さえの場合は、材質の違いから直材とは
質感が異なります。

61510 ゆか押さえ 27用出隅コーナー

61512 ゆか押さえ 27用入隅コーナー

61511 ゆか押さえ 35用出隅コーナー

61513 ゆか押さえ 35用入隅コーナー



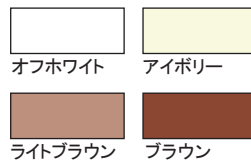
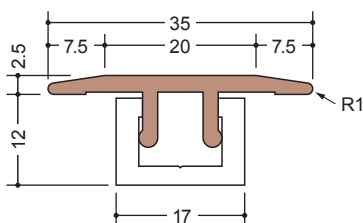
出隅




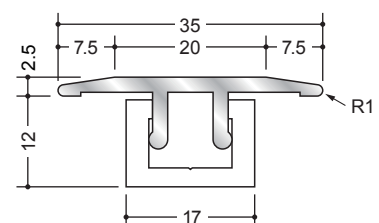
入隅



61543 ゆかモール GP-1型
ベース: ホワイト
1.82m

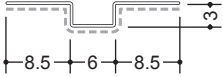


61545 ゆかモール GA-3型
アルマイトシルバー
ベース: ビニール
1.82m




金属折曲げハット型ジョイナー・切板

63052 ホワイト目地6
カラー鉄板
1.82m/t=0.27mm

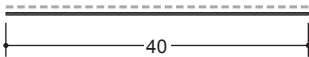


63162 ブラック目地6

63166 目地ジョイナー (アエン目地板)
アエンメッキ鋼板



63059 カラー鉄板 切板40 ブラック
1.82m/t=0.27mm



63060 カラー鉄板 切板40 ホワイト

63180 目地用切板40
アエンメッキ鋼板

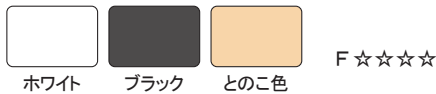
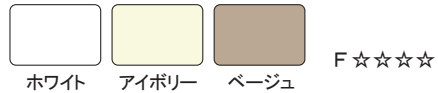
シーリング材

44128 コークボンド M (ツヤ消し) ホワイト
340g チューブ

44129 コークボンド M (ツヤ消し) ブラック

44130 コークボンド M (ツヤ消し) とのこ色

44122 コークボンド
500g チューブ



アクリル樹脂系水性エマルジョン形シーリング材
クロス施工時の隙間シールや天井・壁・柱の隙間充てん、
各種ボード類の充てん補修、アルミ・アルマイトの補修に
適しています。塗料の上塗りが可能です。

コークボンド、コークボンドM(ツヤ消し)
のキャップは外れにくいネジ込み式なので
中身が固まりにくくなっています。



技術資料

 <p>金属酸化物 アルマイト皮膜 アルミ素地</p>	<p>2次電解着色 (ブラック&ホワイトのブラック) (ステンカラー・ライトブロンズ・ダークブロンズ)</p> <p>陽極酸化処理後、金属塩を含む電解液中で直流電解し、皮膜の孔中に金属酸化物を析出させることにより着色する方法。</p>
 <p>樹脂塗料 アルマイト皮膜 アルミ素地</p>	<p>電着ホワイト (ブラック&ホワイトのホワイト)</p> <p>水性塗料中に被塗物を浸漬し、対極との間に直流電圧を印加し、被塗物表面に樹脂塗料を析出させる方法。</p>
 <p>アクリル樹脂系塗料 アルマイト皮膜 アルミ素地</p>	<p>アクリル樹脂系焼付塗装 (アクリルペイント)</p> <p>アクリル樹脂系塗料を被塗物に吹き付け、熱風乾燥炉で乾燥させる方法。</p>

メンテナンス

■ビニール製品

- 塩化ビニールは静電気を帯びて、空気中のホコリ等を付着させ易くします。
軽い汚れの場合は、雑巾等に水を含ませて拭いてください。
- 汚れが強い場合は、中性洗剤を含ませて汚れをとり、再度水拭きしてください。
カラ拭きは、静電気を発生させますので好ましくありません。
- 洗剤は、中性洗剤をご使用ください。
カビ取り剤やシンナー・アルコールは、塩化ビニール製品の変色や変質を起こす原因になりますので使用しないでください。

■アルミ製品

- 布に水または温水を浸し拭き取ってください。
- 水または温水で汚れが落ちない場合は、中性洗剤を使用し拭き取ってください。
- 表面の水分及び洗剤は、よく拭き取ってください。
- 強酸性や強アルカリ性洗剤（漂白剤等）を使用すると変色・腐食の恐れがあるので避けてください。
- 研磨剤入り洗剤・金属タワシ等の使用は避けてください。
表面仕上げや塗装を傷つける恐れがあります。



美観を保つ為には、
こまめに清掃を行う事がポイントです。

この別冊 COLOR COORDINATION（カラーコーディネーション）に掲載されている製品は、

- ビニール製品のホワイト等
- アルミ製品のアルマイトシルバー
- その他材質の製品の一般的な色調を除くカラー製品の一部をご紹介します。

その他製品は、総合カタログ又はホームページ内のデジタルブックに多数掲載しておりますので是非、ご覧下さい。

また、特注色でのご要望も承りますので、お問合せ下さい。





本 社：〒171-0021 東京都豊島区西池袋1丁目11-1
メトロポリタンプラザビル17F
TEL(03)5992-6411 FAX(03)5992-6422

札幌営業所：〒003-0873 札幌市白石区米里3条2丁目1-41
TEL(011)871-6411 FAX(011)871-6412

東北営業所：〒983-0043 仙台市宮城野区萩野町3丁目13-4
TEL(022)236-6411 FAX(022)236-6412

千葉営業所：〒260-0001 千葉市中央区都町2丁目19-7
TEL(043)234-5351 FAX(043)234-5352

北関東営業所：〒331-0823 さいたま市北区日進町3丁目678-1
TEL(048)661-3611 FAX(048)661-3612

東京営業所：〒171-0021 東京都豊島区西池袋1丁目11-1
TEL(03)5992-6411 FAX(03)5992-6422

西関東営業所：〒196-0004 東京都昭島市緑町3丁目16-9
TEL(042)542-6444 FAX(042)542-6430

横浜営業所：〒224-0037 横浜市都筑区茅ヶ崎南3丁目15-16
TEL(045)949-5211 FAX(045)949-1322

名古屋営業所：〒454-0818 名古屋市中川区松葉町3丁目61
TEL(052)363-4711 FAX(052)363-4712

北陸営業所：〒921-8005 金沢市間明町1丁目234
TEL(076)291-6877 FAX(076)291-6779

大阪営業所：〒564-0043 大阪府吹田市南吹田5丁目22-22
TEL(06)6339-1471 FAX(06)6339-1474

神戸営業所：〒657-0845 神戸市灘区岩屋中町2丁目2-15
TEL(078)805-4811 FAX(078)881-8322

四国営業所：〒760-0078 高松市今里町1丁目30-17
TEL(087)802-0211 FAX(087)837-6333

広島営業所：〒733-0001 広島市西区大芝2丁目5-14
TEL(082)239-6511 FAX(082)239-6500

福岡営業所：〒812-0042 福岡市博多区豊2丁目4-62
TEL(092)431-7011 FAX(092)431-7010

工 場：〒335-0035 埼玉県戸田市笹目南町13-21
物流センター TEL(048)422-5111 FAX(048)422-5118
★ブルー館 ★オレンジ館 ★メロン館

創建 SSS / 緊急連絡センター
☎0120-33-6411(土曜日AM9:00~PM3:00)

ホームページアドレス <http://www.soken-sss.co.jp>

E-mailアドレス soken@soken-sss.co.jp

お問い合わせ先

